

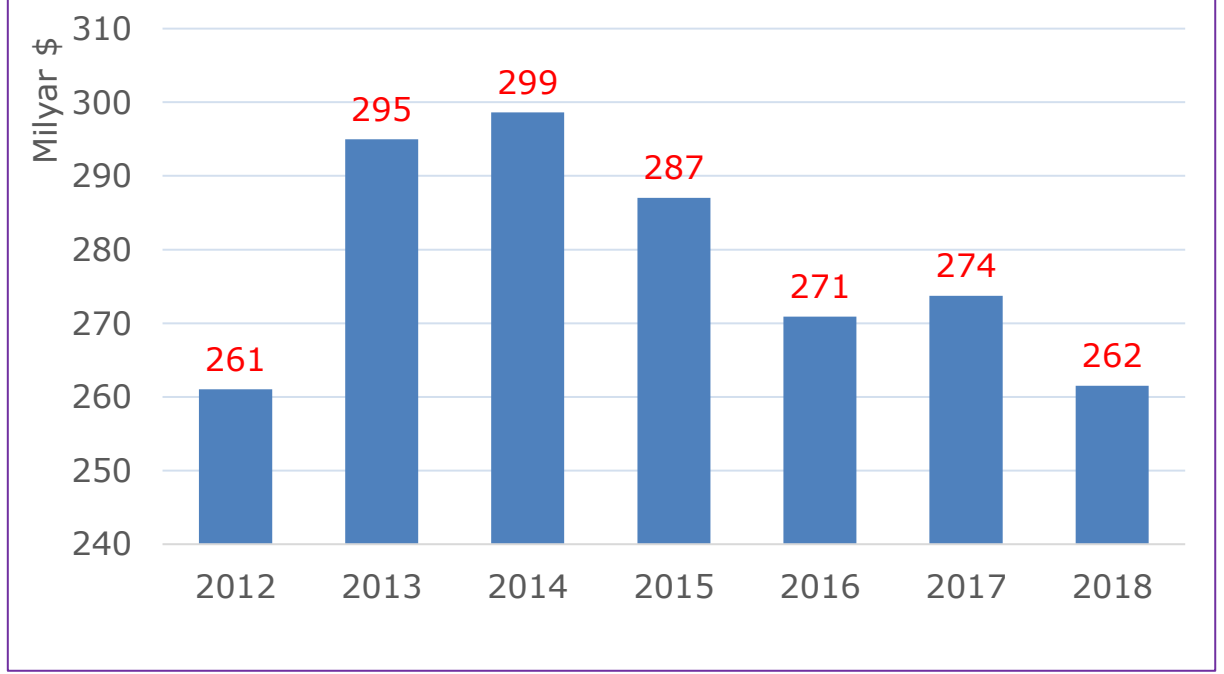
BİRLEŞİK ARAP EMİRLİKLERİ ÜLKE BİLGİ NOTU



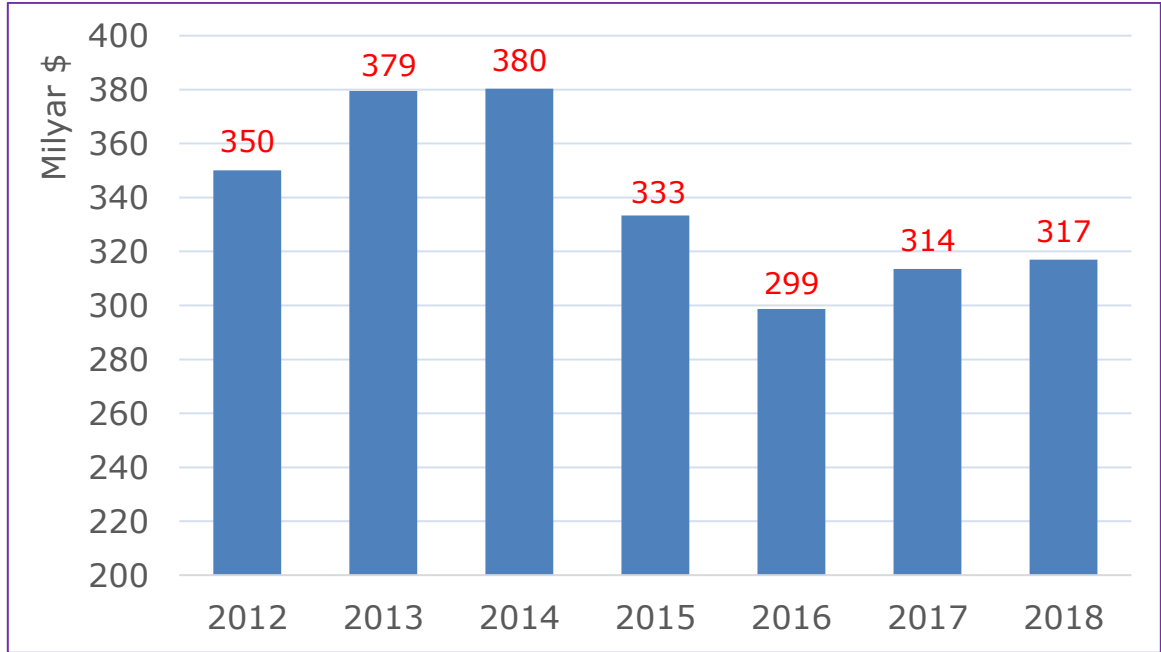
Resmi Adı	Birleşik Arap Emirlikleri
Nüfus	9.630.959
Yüzölçümü	83.600 km ²
Dil	Arapça
Başkent	Abu Dabi
Para Birimi	Dirhem (1,62 TL)
Başlıca şehirleri	Fujairah, Dubai, Abu Dabi, Umm al-Qalwain
Yönetim Şekli	Yedi Emirlikten Meydana Gelen Federasyon (Monarşi)
Devlet Başkanı	Shaikh Khalifa bin Zayid Al-Nahyan (4 Kasım 2004)
GSYİH (Nominal)	414.178.942.000 \$ (414,2 Milyar \$)
KİŞİ BAŞINA GSYİH	43.004 \$ (2018)
GSYİH BÜYÜME HIZI (Reel)	%1,73 (2018)
ENFLASYON ORANI	%7,8 (2018)
İŞSİZLİK ORANI	%2,23 (2018)
BAE'nin Toplam İthalatı	261.510.757.000 \$ (261,5 milyar \$)
BAE'nin Türkiye'den İthalatı	3.448.803.000 \$ (3,45 milyar \$)
BAE'nin Toplam İhracatı	316.922.502.000 \$ (316,9 milyar \$)
BAE'nin Türkiye'ye İhracatı	4.269.122.000 \$ (4,27 milyar \$)

BİRLEŞİK ARAP EMİRLİKLERİ'NİN DIŞ TİCARET VERİLERİ

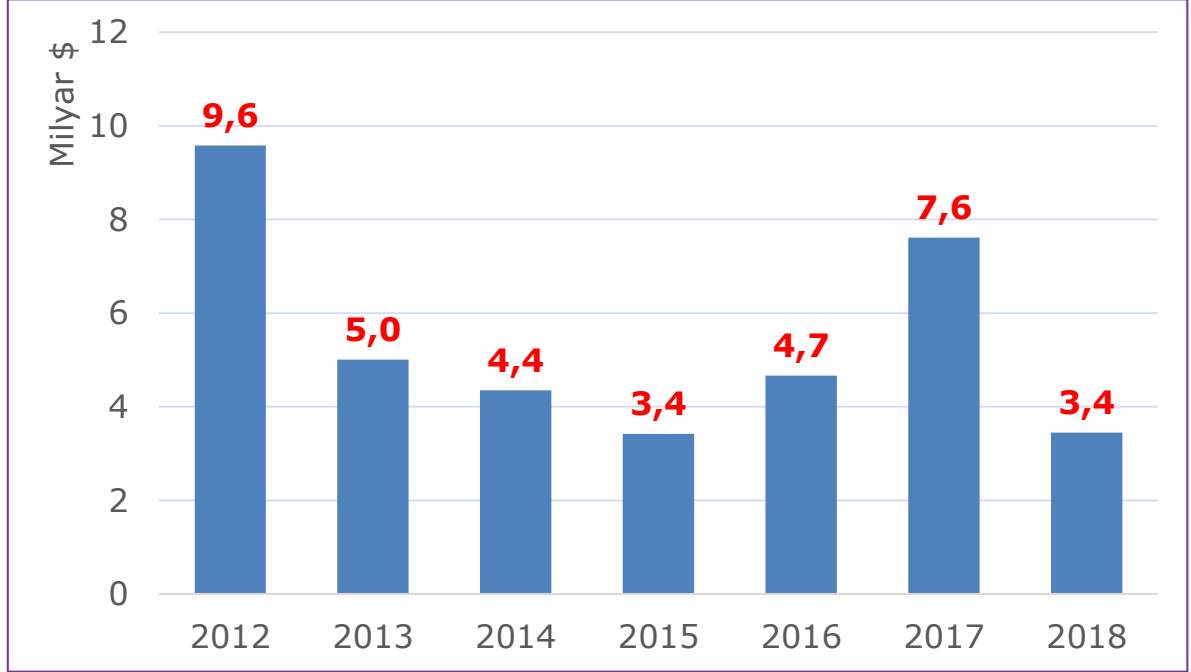
• **BAE'nin Dünyadan İthalatı**
(TradeMap, 2012-2018)



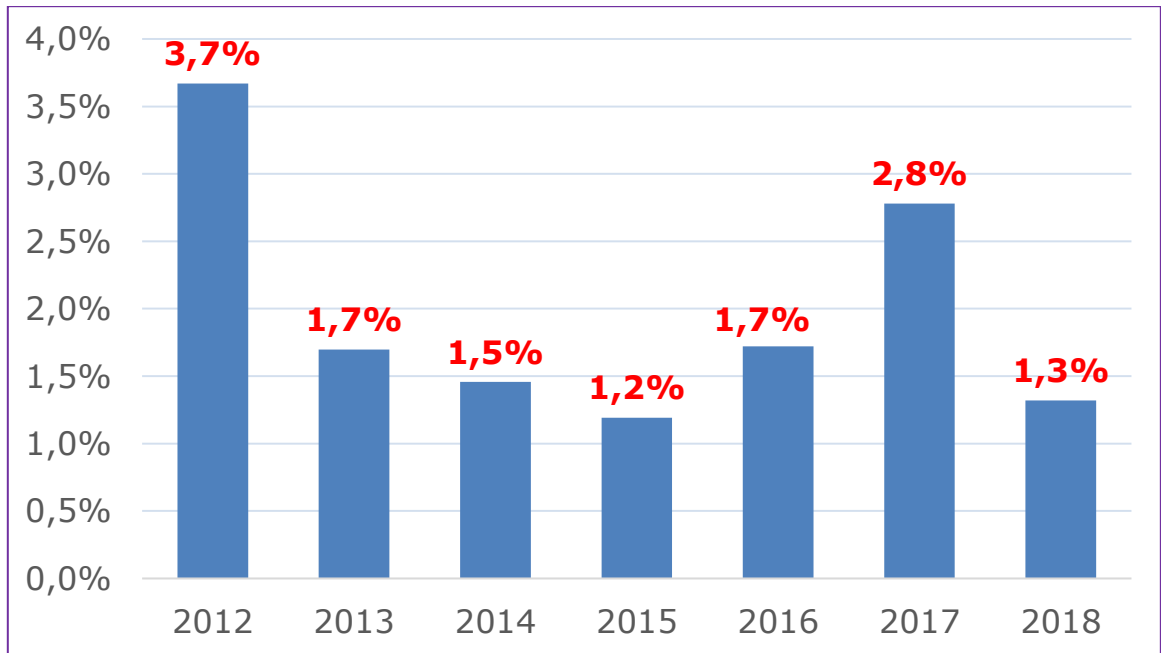
• **BAE'nin Dünyaya İhracatı**
(TradeMap, 2012-2018)



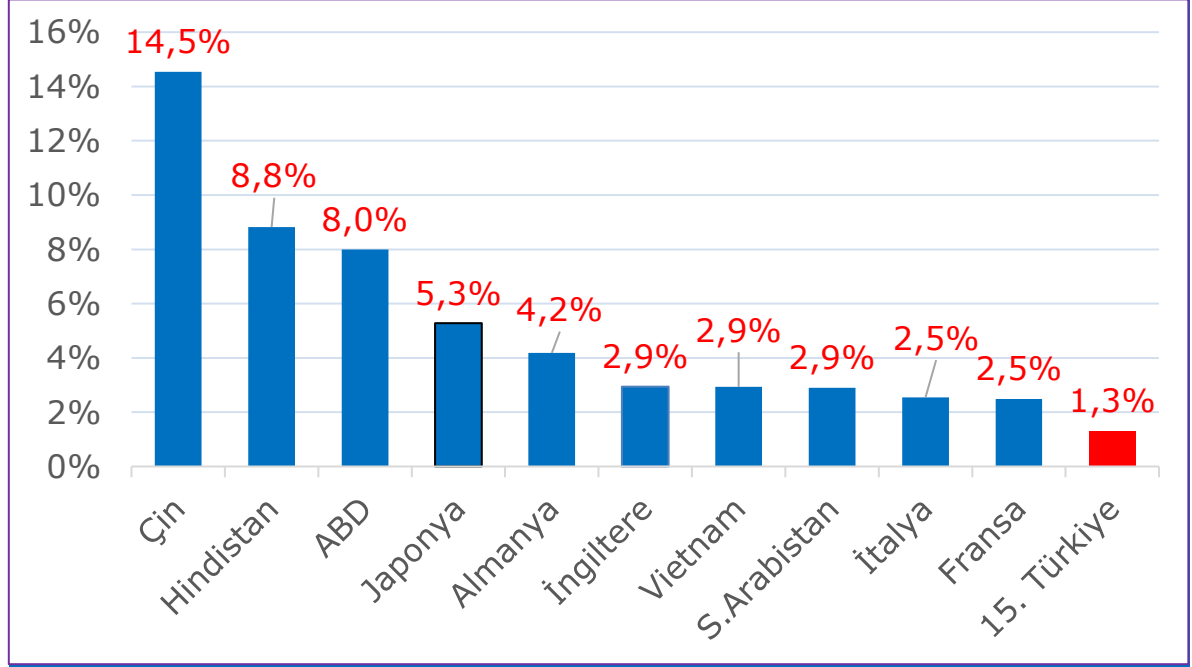
• **BAE'nin Türkiye'den İthalatı**
(TradeMap, 2012-2018)



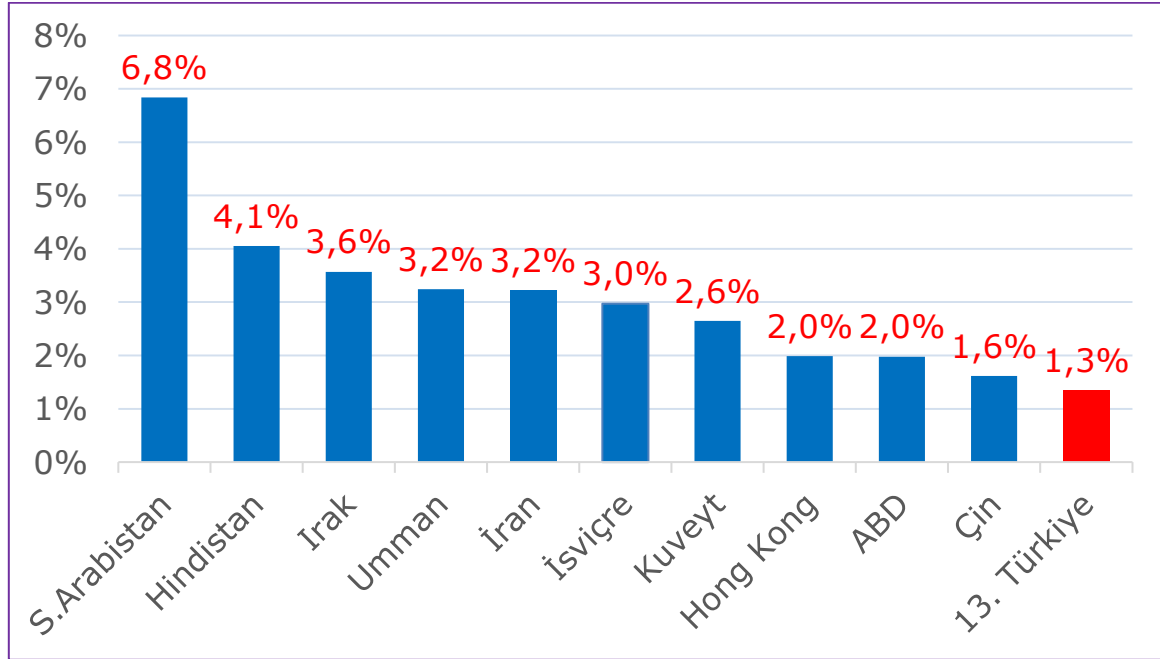
• **BAE'nin İthalatında Türkiye'nin Payı**
(TradeMap, 2012-2018)



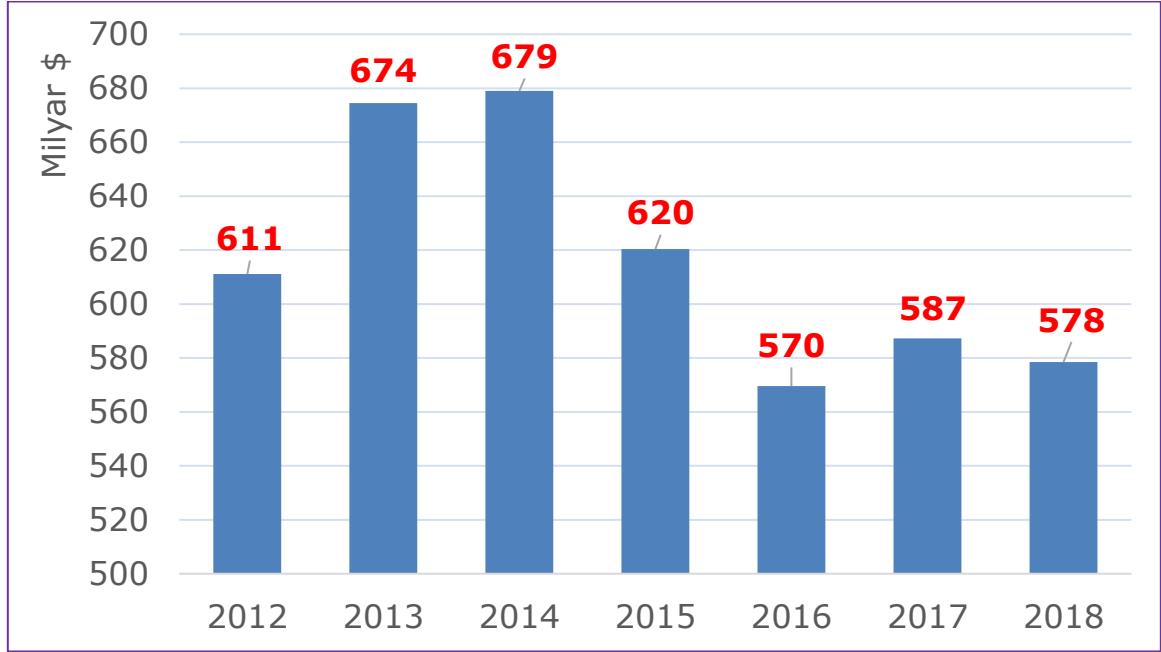
• **BAE'nin İthalatında Ülkeler**
(TradeMap, 2018)



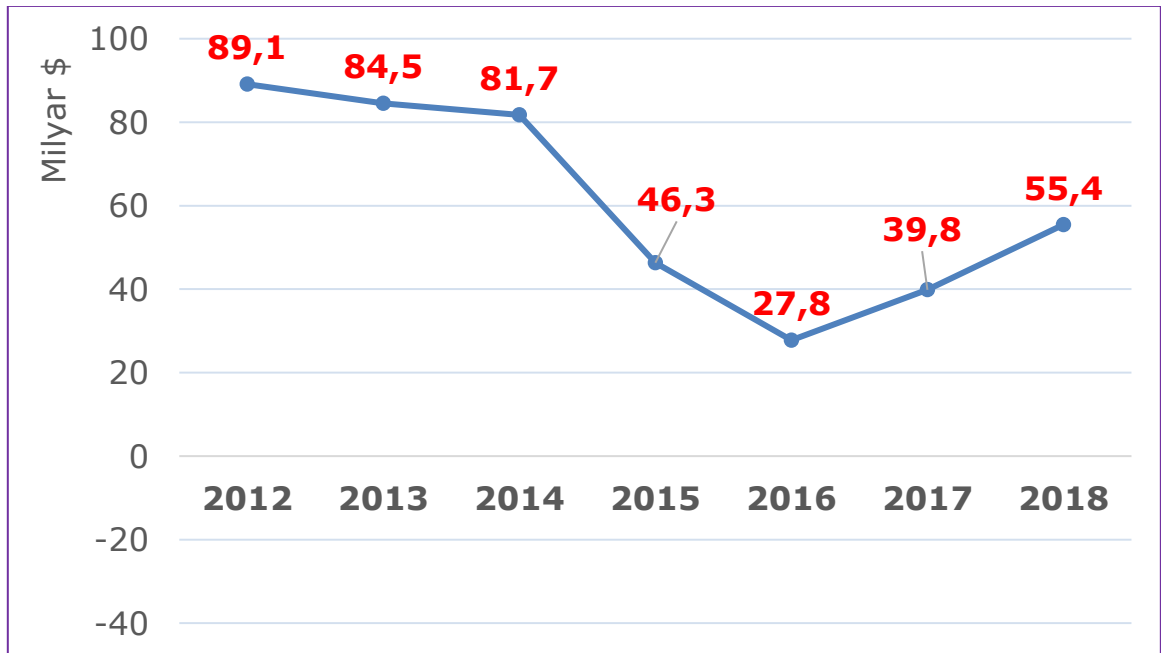
• **BAE'nin İhracatında Ülkeler**
(TradeMap, 2018)



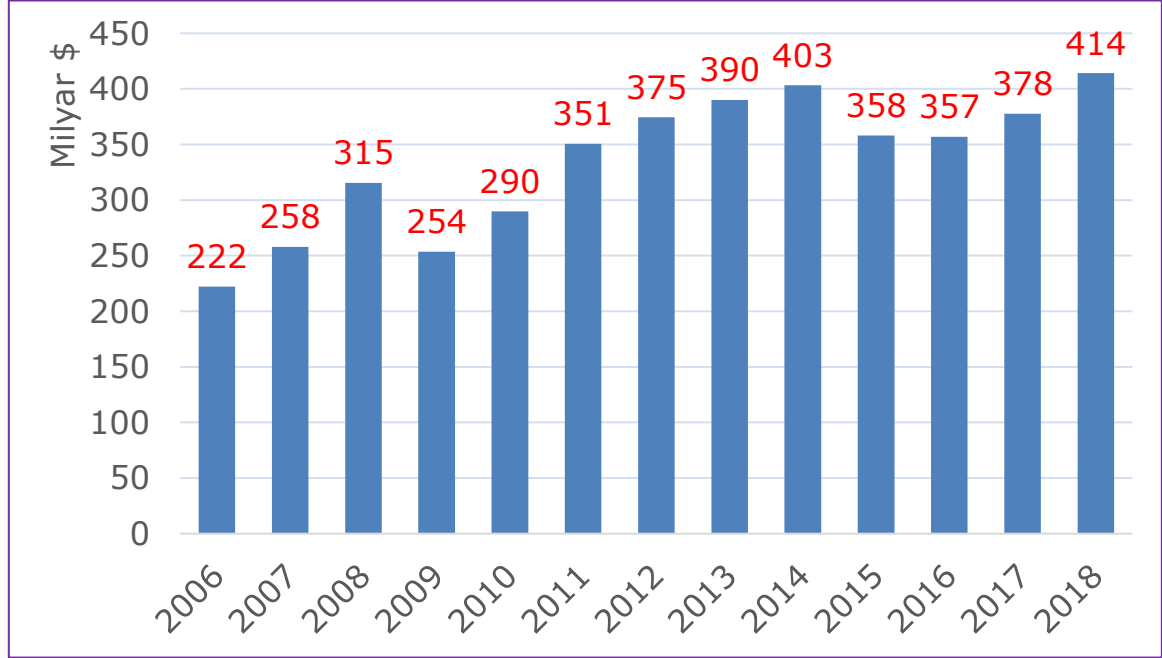
• **BAE'nin Dış Ticaret Hacmi**
(TradeMap, 2012-2018)



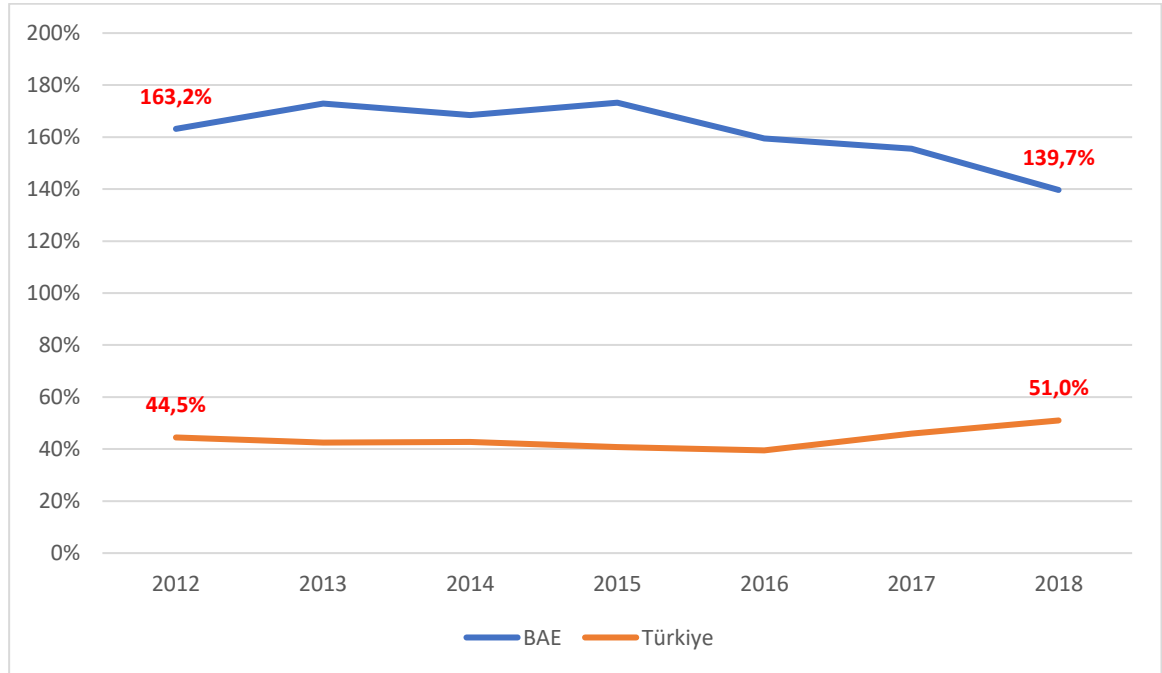
• **BAE'nin Dış Ticaret Dengesi**
(TradeMap, 2012-2018)



• **BAE'nin GSYH'si**
(Dünya Bankası, 2006-2019)



• **BAE'nin Dış Ticaret Hacminin GSYH'ye Oranı – Trade Openness (Türkiye ile karşılaştırma)**
(Dünya Bankası, TradeMap, 2006-2018)



• **BAE'ye İhracatımızda Sektörler**
(TİM, 2020)

SEKTÖR	2018 (x1000\$)	2019 (x1000\$)	Değişim
Çelik	99.095	118.428	20%
Çimento Cam Seramik ve Toprak Ürünleri	39.615	43.439	10%
Demir ve Demir Dışı Metaller	60.495	67.713	12%
Deri ve Deri Mamulleri	16.397	19.799	21%
Diğer Sanayi Ürünleri	2.345	1.502	-36%
Elektrik Elektronik	170.067	220.742	30%
Fındık ve Mamulleri	5.470	10.734	96%
Gemi ve Yat	9.157	6.183	-32%
Halı	77.083	67.502	-12%
Hazırgiyim ve Konfeksiyon	145.280	159.005	9%
Hububat, Bakliyat, Yağlı Tohumlar ve Mamulleri	96.158	110.672	15%
İklimlendirme Sanayii	49.403	50.894	3%
Kimyevi Maddeler ve Mamulleri	232.702	304.300	31%
Kuru Meyve ve Mamulleri	12.086	13.706	13%
Madencilik Ürünleri	64.452	49.032	-24%
Makine ve Aksamları	71.140	73.627	3%
Meyve Sebze Mamulleri	32.027	34.021	6%
Mobilya, Kağıt ve Orman Ürünleri	76.416	84.067	10%
Mücevher	590.783	584.385	-1%
Otomotiv Endüstrisi	81.263	87.248	7%
Savunma ve Havacılık Sanayii	37.051	132.229	257%
Su Ürünleri ve Hayvansal Mamuller	62.961	77.023	22%
Tekstil ve Hammaddeleri	35.338	39.535	12%
Tütün	18.906	31.189	65%
Yaş Meyve ve Sebze	26.516	34.309	29%
Zeytin ve Zeytinyağı	5.076	4.863	-4%

• **BAE'nin Dünyadan İthalatında İlk 30 Sırada Yer Alan 6'lı GTİP Kodlu Ürün (Tablo I)**
(TradeMap, 2018)

6'lı GTİP Kodu	Ürün Açıklaması	BAE'nin İthalatı
'710812	Altın (diğer işlenmemiş şekillerde olanlar, para yerine kullanılmayan)	26,3 milyar \$
'999999	Bilinmeyen/Gizli Ürünler	16,9 milyar \$
'851712	Hücreli ađlar için veya diđer kablosuz ađlar için telefonlar	16,8 milyar \$
'711319	Diđer kıymetli metal-kaplamalarından mücevherci eşyası	13,2 milyar \$
'271012	Petrol ve bitümenli yağlardan elde edilen hafif yağlar ve müstahzarları (petrol veya bitümenli yağ oranı \geq %70)	10,6 milyar \$
'710231	Elmaslar (sanayide kullanılmayanlar); işlenmemiş veya basit bir şekilde kesilmiş, yarılmış veya yontulmuş	7,5 milyar \$
'870324	Motorlu taşıt; kıvılcım ateşlemeli (3000cm ³ <silindir hacmi)	7,3 milyar \$
'870323	Motorlu taşıt; kıvılcım ateşlemeli (1500cm ³ <silindir=<3000 cm ³)	7,2 milyar \$
'710239	Diđer elmaslar (sanayide kullanılmayan)	4,2 milyar \$
'880240	Uçak ve diđer hava taşıtları (boş ağırlık >15000 kg)	3,5 milyar \$
'841112	Turbojetler (itici gücü > 25 kN) (türboreaktörler)	3,5 milyar \$
'847130	Portatif nümerik otomatik bilgi işlem makineleri; ağırlık<10 kg.	3,3 milyar \$
'880330	Uçak ve helikopterlerin diđer aksam ve parçaları	2,8 milyar \$
'740311	Rafine bakır-katotlar ve katot parçaları	2,6 milyar \$

• **BAE'nin Dünyadan İthalatında İlk 30 Sırada Yer Alan 6'lı GTİP Kodlu Ürün (Tablo II)**
(TradeMap, 2018)

6'lı GTİP Kodu	Ürün Açıklaması	BAE'nin İthalatı
'300490	Tedavide/korunmada kullanılmak üzere hazırlanan diğer ilaçlar	2,5 milyar \$
'270900	Ham petrol (petrol yağları ve bitümenli minerallerden elde edilen yağlar)	2,5 milyar \$
'851762	Ses, görüntü/diğer bilgileri almaya, çevirmeye, vermeye/yeniden oluşturmak için makina	2,3 milyar \$
'281820	Aluminyum oksit (suni korendon hariç)	1,7 milyar \$
'841191	Turbojetler/turbopropellerin aksam-parçaları	1,7 milyar \$
'710813	Altın (diğer yarı işlenmiş şekilde)	1,4 milyar \$
'730890	Demir/çelikten diğer inşaat-aksamı	1,4 milyar \$
'870899	Kara taşıtları için diğer aksam, parçaları	1,4 milyar \$
'847150	Diğer nümerik bilgi işlem birimleri	1,2 milyar \$
'970110	Tamamen elle yapılmış tablo ve resim	1,2 milyar \$
'271019	Diğer yağlar ve müstahzarlar	1 milyar \$
'852872	Televizyon; diğerleri, renkli olanlar	1 milyar \$
'848180	Diğer muslukçu eşyası	0,9 milyar \$
'852580	Televizyon kameraları, dijital kameralar, görüntü kaydedici kameralar	0,9 milyar \$
'330300	Parfümler ve tuvalet suları	0,9 milyar \$
'240220	Tütün içeren sigaralar	0,8 milyar \$

• **BAE'nin Dünyaya İhracatında İlk 30 Sırada Yer Alan 6'lı GTİP Kodlu Ürün (Tablo I)**
(TradeMap, 2018)

6'lı GTİP Kodu	Ürün Açıklaması	BAE'nin İhracatı
'270900	Ham petrol (petrol yağları ve bitümenli minerallerden elde edilen yağlar)	58,4 milyar \$
'999999	Bilinmeyen/Gizli Ürünler	55,2 milyar \$
'271012	Petrol ve bitümenli yağlardan elde edilen hafif yağlar ve müstahzarları (petrol veya bitümenli yağ oranı \geq %70)	30,7 milyar \$
'851712	Hücreli ağırlar için veya diğer kablosuz ağırlar için telefonlar	16,1 milyar \$
'711319	Diğer kıymetli metal-kaplamalarından mücevherci eşyası	15,5 milyar \$
'710812	Altın (diğer işlenmemiş şekillerde olanlar, para yerine kullanılmayan)	15,2 milyar \$
'710231	Elmaslar (sanayide kullanılmayanlar); işlenmemiş veya basit bir şekilde kesilmiş, yarılmış veya yontulmuş	9,5 milyar \$
'870324	Motorlu taşıt; kıvılcım ateşlemeli (3000cm ³ <silindir hacmi)	4,8 milyar \$
'760120	İşlenmemiş alüminyum alaşımları	4,6 milyar \$
'240220	Tütün içeren sigaralar	4,2 milyar \$
'880330	Uçak ve helikopterlerin diğer aksam ve parçaları	4 milyar \$
'710239	Diğer elmaslar (sanayide kullanılmayan)	3,9 milyar \$
'870323	Motorlu taşıt; kıvılcım ateşlemeli (1500cm ³ <silindir=<3000 cm ³)	3,1 milyar \$
'847130	Portatif nümerik otomatik bilgi işlem makineleri; ağırlık<10 kg.	2,8 milyar \$
'740811	Rafine edilmiş bakırdan tel; enine kesit >6 mm	2,4 milyar \$

• **BAE'nin Dünyaya İhracatında İlk 30 Sırada Yer Alan 6'lı GTİP Kodlu Ürün (Tablo II)**
(TradeMap, 2018)

6'lı GTİP Kodu	Ürün Açıklaması	BAE'nin İhracatı
'870899	Kara taşıtları için diğer aksam, parçaları	1,7 milyar \$
'390120	Özgül kütlesi $\geq 0,94$ olan polietilen	1,7 milyar \$
'271111	Doğal gaz (sıvılaştırılmış)	1,7 milyar \$
'840710	Hava taşıtlarının motorları	1,6 milyar \$
'271019	Diğer yağlar ve müstahzarlar	1,6 milyar \$
'851762	Ses, görüntü/diğer bilgileri almaya, çevirmeye, vermeye/yeniden oluşturmak için makina	1,3 milyar \$
'330300	Parfümler ve tuvalet suları	1,2 milyar \$
'843143	Delme/sondaj makinelerinin aksam, parçaları	1,1 milyar \$
'851770	Telefon cihazları, ses, görüntü veya diğer bilgileri almaya veya vermeye mahsus diğer cihazlar için aksam ve parçalar	1 milyar \$
'841112	Turbojetler (itici gücü > 25 kN) (türboreaktörler)	0,8 milyar \$
'300490	Tedavide/korunmada kullanılmak üzere hazırlanan diğer ilaçlar	0,8 milyar \$
'852872	Televizyon; diğerleri, renkli olanlar	0,7 milyar \$
'330499	Diğer makyaj, güzellik bakım müstahzarları	0,7 milyar \$
'401110	Otomobil dış lastiği; yeni	0,6 milyar \$
'970110	Tamamen elle yapılmış tablo ve resim	0,6 milyar \$

• **BAE'nin Türkiye'den İthalatında İlk 30 Sırada Yer Alan 6'lı GTİP Kodlu Ürün (Tablo I)**
(TradeMap, 2018)

6'lı GTİP Kodu	Ürün Açıklaması	BAE'nin İthalatı
'710812	Altın (diğer işlenmemiş şekillerde olanlar, para yerine kullanılmayan)	817,1 milyon \$
'711319	Diğer kıymetli metal-kaplamalarından mücevherci eşyası	764,3 milyon \$
'271012	Petrol ve bitümenli yağlardan elde edilen hafif yağlar ve müstahzarları (petrol veya bitümenli yağ oranı \geq %70)	70,5 milyon \$
'240220	Tütün içeren sigaralar	47,8 milyon \$
'180690	Diğer çikolata, kakao içeren gıda müstahzarları	36,6 milyon \$
'680221	Mermer, traverten ve su mermeri (yontulmuş/kesilmiş)	32,9 milyon \$
'570242	Halılar ve diğer yer kaplamaları; sent. / suni dokumaya elverişli maddelerden, hav yapısında, hazır eşya halinde olan	31 milyon \$
'610910	Tişört, fanila, atlet, kaşkorse vb. giyim eşyası; pamuktan (örme veya kroşe)	30,1 milyon \$
'870322	Motorlu taşıt; kıvılcım ateşlemeli (1000cm ³ <silindir=<1500 cm ³)	23,1 milyon \$
'721631	U şeklinde profil demir/çelik (yükseklik=>80mm, sıcak işlenmiş)	22,1 milyon \$
'870323	Motorlu taşıt; kıvılcım ateşlemeli (1500cm ³ <silindir=<3000 cm ³)	21,8 milyon \$
'853720	Kontrol-dağıtım tabloları (gerilim >1000 v.)	21,4 milyon \$
'330499	Diğer makyaj, güzellik bakım müstahzarları	19,6 milyon \$
'850423	Sıvı dielektrik transformatörleri; gücü>10000 kVA	18,2 milyon \$
'680291	Mermer, traverten ve su mermeri (işlenmiş/yontulmamış)	16,4 milyon \$

• **BAE'nin Türkiye'den İthalatında İlk 30 Sırada Yer Alan 6'lı GTİP Kodlu Ürün (Tablo II)**
(TradeMap, 2018)

6'lı GTİP Kodu	Ürün Açıklaması	BAE'nin İthalatı
'854449	Diğer elektrik iletkenleri (gerilimi=<80 V. için)	15,8 milyon \$
'721720	Demir/alaşimsız çelikten teller (çinko kaplanmış)	15,8 milyon \$
'730890	Demir/çelikten diğer inşaat-aksamı	15,6 milyon \$
'940161	Ahşap iskeletli oturmaya mahsus içleri doldurulmuş, kaplanmış diğer mobilyalar	14,5 milyon \$
'340220	Yüzey aktif diğer organik müstahzarlar (perakende)	14,2 milyon \$
'732111	Demir/çelikten yemek pişirme cihazları (gaz yakıtlı / gaz & diğer yakıtlı)	14 milyon \$
'611595	Diğer çoraplar; pamuktan (örme veya kroşe)	13,9 milyon \$
'710239	Diğer elmaslar (sanayide kullanılmayan)	12,9 milyon \$
'330290	Diğer sanayinde kullanılan koku veren karışımlar	12,8 milyon \$
'551299	Dokunmuş mensucat; sentetik devamsız lif<%85, baskılı	12,8 milyon \$
'940360	Diğer ahşap mobilyalar	12,3 milyon \$
'210410	Çorbalar, et suları ve müstahzarları	11,8 milyon \$
'620462	Kadın/kız çocuk için pantolon, şort vs. pamuktan	11,7 milyon \$
'030285	İzmaritgiller; taze veya soğutulmuş	11,7 milyon \$
'283620	Sodyum karbonat	11,7 milyon \$

• **BAE Pazarında En Yüksek Pazar Payına Sahip Olduğumuz Ürünler (Tablo – 1)**
(TradeMap, 2018, "BAE'nin Türkiye'den ve Dünya'dan İthalatı > 100 Bin \$")

6'lı GTİP Kodu	Ürün Açıklaması	BAE'nin Türkiye'den İthalatı	BAE'nin Dünyadan İthalatı	Pazar Payımız
'540263	Polipropilenden iplikler (dikiş ipliği hariç); çok katlı veya katlı bükülü (kable), perakende satış için olmayan	2,9 milyon \$	2,9 milyon \$	100,0%
'080222	Fındık (kabuksuz)	2 milyon \$	2,1 milyon \$	96,7%
'540234	Polipropilenden tekstürize iplik (dikiş hariç)	158 bin \$	168 bin \$	94,0%
'190430	Bulgur	1,1 milyon \$	1,2 milyon \$	91,8%
'847432	Mineral maddeleri bitümenle karıştırmaya mahsus makineler	2,7 milyon \$	3 milyon \$	88,2%
'550912	Sentetik devamsız lif ipl.; röt/kab, naylon/diğer poliami $\geq 85\%$ (toptan)	183 bin \$	211 bin \$	86,7%
'551110	Diğer iplik-diğer, sentetik devamsız lif= $>85\%$, perakende	249 bin \$	296 bin \$	84,1%
'284019	Diğer disodyum tetraborat	653 bin \$	778 bin \$	83,9%
'081310	Kayısı (zerdali dahil) kurutulmuş	2,8 milyon \$	3,5 milyon \$	81,2%
'570242	Halılar ve diğer yer kaplamaları; sent. / suni dokumaya elverişli maddelerden, hav yapısında, hazır eşya halinde olan	31 milyon \$	39,1 milyon \$	79,3%

• **BAE Pazarında En Yüksek Pazar Payına Sahip Olduğumuz Ürünler (Tablo – 2)**
(TradeMap, 2018, "BAE'nin Türkiye'den ve Dünyadan İthalatı > 100 Bin \$")

6'lı GTİP Kodu	Ürün Açıklaması	BAE'nin Türkiye'den İthalatı	BAE'nin Dünyadan İthalatı	Pazar Payımız
'080221	Fındık (kabuklu)	482 bin \$	616 bin \$	78,2%
'251310	Sünger taşı, zımpara taşı (tabii korindon ve diğer tabii aşındırıcılar)	650 bin \$	845 bin \$	76,9%
'150190	Diğer kümes hayvanlarının katı yağları (02.09 ve 15.03 pozisyonlarındakiler hariç)	621 bin \$	819 bin \$	75,8%
'843830	Şeker imaline mahsus makine ve cihazlar	185 bin \$	250 bin \$	74,0%
'030284	Deniz levreği; taze veya soğutulmuş	8,5 milyon \$	11,5 milyon \$	73,9%
'480459	Kraft kağıt/kartonu (m ² >225gr), diğer	292 bin \$	399 bin \$	73,2%
'440691	İğne yapraklı ağaçlardan ahşap demiryolu veya tramvay traversleri; emprenye edilmiş (emdirilmiş)	114 bin \$	162 bin \$	70,4%
'780411	Kurşun sac, yaprak ve şerit (mesnetleri hariç kalınlık < 0, 2 mm)	1,1 milyon \$	1, 6 milyon \$	70,3%
'550932	Ağırlık; >= 85% akrilik, modakrilik rötar, kable iplik	108 bin \$	158 bin \$	68,4%
'721891	Paslanmaz çelik yarı mamul (enine kesiti dikdörtgen şeklinde)	549 bin \$	810 bin \$	67,8%

• **BAE Pazarında En Yüksek Pazar Payına Sahip Olduğumuz Ürünler (Tablo – 3)**
 (TradeMap, 2018, "BAE'nin Türkiye'den ve Dünyadan İthalatı > 100 Bin \$")

6'lı GTİP Kodu	Ürün Açıklaması	BAE'nin Türkiye'den İthalatı	BAE'nin Dünyadan İthalatı	Pazar Payımız
'843020	Kar küreyicileri ve kar püskürtücüleri	131 bin \$	195 bin \$	67,2%
'540269	Sentetik filamentlerden diğer iplikler (dikiş ipliği hariç); çok katlı / katlı bükülü, perakende satış için olmayan	303 bin \$	474 bin \$	63,9%
'080420	İncir (taze/kurutulmuş)	5,7 milyon \$	10 milyon \$	56,8%
'030285	İzmaritgiller; taze veya soğutulmuş	11,7 milyon \$	21,9 milyon \$	53,5%
'570241	Yün/ince kıldan kadife şeklinde dokumalar (hazır eşya halinde)	6,6 milyon \$	12,5 milyon \$	52,8%
'250590	Her nevi diğer kum	589 bin \$	1,2 milyon \$	49,8%
'020727	Hindilerin parçalanmış et ve sakatları (dondurulmuş)	3,1 milyon \$	6,3 milyon \$	49,6%
'721669	Diğer profiller (soğuk işli)	146 bin \$	304 bin \$	48,0%
'271210	Vazelin	6,6 milyon \$	14,1 milyon \$	46,8%
'281910	Krom trioksit	137 bin \$	295 bin \$	46,4%

• **BAE Pazarında Pazar Payımızın Olmadığı Ürünler (Tablo 1)**

(TradeMap, 2018, "BAE'nin Dünyadan ithalatı & Türkiye'nin dünyaya ihracatı > 10 milyon \$")

6'lı GTİP Kodu	Ürün Açıklaması	BAE'nin Dünyadan İthalatı	Türkiye'nin Dünyaya İhracatı	BAE'nin Türkiye'den İthalatı
'720839	Sıcak mamul demir, çelik rulo (kalınlık<3mm. diğer)	556,4 milyon \$	13,3 milyon \$	-
'890520	Yüzer/dalabilen sondaj ve üretim platformları	458,7 milyon \$	149,5 milyon \$	-
'271312	Petrol koku (kalsine edilmiş)	401,8 milyon \$	12,2 milyon \$	-
'840710	Hava taşıtlarının motorları	224,8 milyon \$	12,2 milyon \$	-
'720838	Sıcak mamul demir, çelik (rulo kalınlık 3-4, 75mm. diğer)	194,1 milyon \$	42,3 milyon \$	-
'720837	Sıcak mamul demir, çelik rulo (4, 75mm.= <kalınlık<10mm.diğer)	108,9 milyon \$	10,4 milyon \$	-
'842641	Lastik tekerlekli kendinden hareketli makine ve cihazlar	94,6 milyon \$	16,7 milyon \$	-
'842649	Diğer kendinden hareketli makine ve cihazlar	70,8 milyon \$	12,6 milyon \$	-
'381190	Oksidasyonu önleyici, akışkanlığı düzenleyici vb müstahzarlar	66,1 milyon \$	16,2 milyon \$	-
'280300	Karbon (tarifenin başka yerinde belirtilmeyen)	62,8 milyon \$	99,6 milyon \$	-

- **BAE Pazarında Pazar Payımızın Olmadığı Ürünler (Tablo 2)**
(TradeMap, 2018, "BAE'nin Dünyadan İthalatı & Türkiye'nin dünyaya ihracatı > 10 milyon \$")

6'lı GTİP Kodu	Ürün Açıklaması	BAE'nin Dünyadan İthalatı	Türkiye'nin Dünyaya İhracatı	BAE'nin Türkiye'den İthalatı
'722530	Alaşımli çelikten yassı hadde mamuller (sıcak haddeli (rulo) en=>600mm)	51,8 milyon \$	73,7 milyon \$	-
'390319	Polisitiran; genleşemeyenleri (ilk şekilde)	43,3 milyon \$	10,2 milyon \$	-
'730110	Demir/çelik palplanşlar	42,8 milyon \$	25,6 milyon \$	-
'390230	Propilen kopolimerleri (ilk şekilde)	37,6 milyon \$	26 milyon \$	-
'480257	Kağıt ve karton; tabaka (40 =<m2 ağırlık <150 gr.) diğerleri	36,3 milyon \$	19,8 milyon \$	-
'870600	Kara taşıtları için motorlu şasiler	34,1 milyon \$	18 milyon \$	-
'721922	Paslanmaz çelik yassı mamul (4, 75=<kalın<10mm, sıcak hadde, düz)	25,1 milyon \$	29,3 milyon \$	-
'780200	Kurşun döküntü ve hurdaları	21,5 milyon \$	12 milyon \$	-
'730619	Demir/çelikten gaz/petrol boru hatlarında kullanılan kaynaklı diğer borular	20,3 milyon \$	87,1 milyon \$	-
'440729	Diğer tropik ağaçlardan kereste; uzunlamasına kesilmiş, uç uca eklenmiş olan, kalın >= 6mm.	19,5 milyon \$	161,8 milyon \$	-

• **BAE’de Pazar Payımızı Kaybettiğimiz Tüm Ürünler (Tablo 1)**

(TradeMap, 2017-2018, "BAE'nin 2018'de Dünyadan ithalatı > 10 milyon \$ & BAE'nin 2017'de Türkiye'den İthalatı >100 bin \$")

6'lı GTİP Kodu	Ürün Açıklaması	BAE'nin Türkiye'den İthalatı 2017	BAE'nin Dünyadan İthalatı 2017	BAE'nin Türkiye'den İthalatı 2018	BAE'nin Dünyadan İthalatı 2018
'721420	Köşeli çubuklar (çentik, yiv, oluk vb şekil bozuklukları olan)	94,7 milyon \$	444,4 milyon \$	-	630,8 milyon \$
'281830	Aluminyum hidroksit	3,9 milyon \$	8,1 milyon \$	-	49,1 milyon \$
'840710	Hava taşıtlarının motorları	2 milyon \$	185,9 milyon \$	-	224,8 milyon \$
'848060	Mineral maddeler için kalıplar	1,2 milyon \$	11,5 milyon \$	-	14,8 milyon \$
'842641	Lastik tekerlekli kendinden hareketli makine ve cihazlar	536 bin \$	84,1 milyon \$	-	94,6 milyon \$
'870510	Vinçli taşıtlar	371 bin \$	65,1 milyon \$	-	46,7 milyon \$
'481013	Bir/iki yüzü kaolin, inorganik madde sıvanmış kağıtlar (rulo halinde)	368 bin \$	75,8 milyon \$	-	78,3 milyon \$
'790310	Çinkodan ince tozlar	357 bin \$	9,4 milyon \$	-	10,7 milyon \$
'842940	Tokmıklama ile sıkıştırma yapan makineler-yol silindirleri	203 bin \$	24 milyon \$	-	19,3 milyon \$

• **BAE'ye Pazar Payımızı Kaybettiğimiz Tüm Ürünler (Tablo 2)**

(TradeMap, 2017-2018, "BAE'nin 2018'de Dünyadan ithalatı > 10 milyon \$ & BAE'nin 2017'de Türkiye'den İthalatı >100 bin \$")

6'lı GTİP Kodu	Ürün Açıklaması	BAE'nin Türkiye'den İthalatı 2017	BAE'nin Dünyadan İthalatı 2017	BAE'nin Türkiye'den İthalatı 2018	BAE'nin Dünyadan İthalatı 2018
'390110	Özgül kütlesi < 0,94 olan polietilen	202 bin \$	232,1 milyon \$	-	299,8 milyon \$
'901490	Pusula vb.aletlerin aksam, parçaları	195 bin \$	16,2 milyon \$	-	16,3 milyon \$
'711011	Platin (işlenmemiş/pudra halinde)	123 bin \$	8,4 milyon \$	-	64,9 milyon \$
'290339	Diğer asiklik hidrokarbonların florlanmış/bromlanmış/iyodlanmış türevleri	114 bin \$	33,7 milyon \$	-	42,8 milyon \$
'903010	İyonlaşma ışınlarını ölçen alet-cihazlar	109 bin \$	43 milyon \$	-	43,6 milyon \$
'481022	Hafif kuşe kağıt	108 bin \$	13,2 milyon \$	-	13,7 milyon \$

• **BAE'ye İhracatımızın Değer Olarak En Çok Arttığı Ürünler**
(TradeMap, 2018, "BAE'nin 2018'de Türkiye'den ithalatı > 1 milyon \$")

6'lı GTİP Kodu	Ürün Açıklaması	BAE'nin Türkiye'den İthalatı 2017	BAE'nin Türkiye'den İthalatı 2018	Pazar Kazancı
'711319	Diğer kıymetli metal-kaplamalarından mücevherci eşyası	197,9 milyon \$	764,3 milyon \$	566,5 milyon \$
'870322	Motorlu taşıt; kıvılcım ateşlemeli (1000cm ³ <silindir=<1500 cm ³)	3,2 milyon \$	23,1 milyon \$	19,9 milyon \$
'551299	Dokunmuş mensucat; sentetik devamsız lif<%85, baskılı	0,7 milyon \$	12,8 milyon \$	12,1 milyon \$
'283620	Sodyum karbonat	0,6 milyon \$	11,7 milyon \$	11,1 milyon \$
'853890	Elektrik devresi teçhizatı aksam-parçaları	3,4 milyon \$	10,6 milyon \$	7,3 milyon \$
'850710	Kurşun asitli akümülatörler-pistonlu motorlar için	2,7 milyon \$	9,4 milyon \$	6,7 milyon \$
'854470	Fiber optik kablolar	2,6 milyon \$	9,3 milyon \$	6,7 milyon \$
'721720	Demir/alaşimsız çelikten teller (çinko kaplanmış)	9,4 milyon \$	15,8 milyon \$	6,5 milyon \$
'220299	Alkolsüz içecekler (su, süt, bira ve 20.09 pozisyonundaki meyve ve sebze suları hariç)	4,3 milyon \$	10,7 milyon \$	6,4 milyon \$
'854449	Diğer elektrik iletkenleri (gerilimi=<80 V. için)	9,8 milyon \$	15,8 milyon \$	6 milyon \$

• **BAE'ye İhracatımızın Değer Olarak En Çok Azaldığı Ürünler**
(TradeMap, 2018, "BAE'nin 2018'de Türkiye'den ithalatı > 1 milyon \$")

6'lı GTİP Kodu	Ürün Açıklaması	BAE'nin Türkiye'den İthalatı 2017	BAE'nin Türkiye'den İthalatı 2018	Pazar Kaybı
'710812	Altın (diğer işlenmemiş şekillerde olanlar, para yerine kullanılmayan)	5,4 milyar \$	817,1 milyon \$	-4,6 milyar \$
'730840	Demir/çelik iskeleler, payandalar-tertibat	17,7 milyon \$	2,8 milyon \$	-14,9 milyon \$
'870323	Motorlu taşıt; kıvılcım ateşlemeli (1500cm ³ <silindir=<3000 cm ³)	35,4 milyon \$	21,8 milyon \$	-13,6 milyon \$
'240220	Tütün içeren sigaralar	61 milyon \$	47,8 milyon \$	-13,2 milyon \$
'271012	Petrol ve bitümenli yağlardan elde edilen hafif yağlar ve müstahzarları (petrol veya bitümenli yağ oranı >=%70)	83,2 milyon \$	70,5 milyon \$	-12,7 milyon \$
'870340	Hem benzinli hem de tahrik gücü veren elektrik motorlu diğer taşıtlar; harici güç kaynağından şarj edilenler HARIÇ	13,1 milyon \$	3 milyon \$	-10,1 milyon \$
'520919	Pamuk men (diğer, ağarmamış, m ² >200gr, pa=>%85)	15,1 milyon \$	5,2 milyon \$	-9,9 milyon \$
'853720	Kontrol-dağıtım tabloları (gerilim >1000 v.)	30,5 milyon \$	21,4 milyon \$	-9,1 milyon \$