

# UKRAYNA ÜLKE BİLGİ NOTU

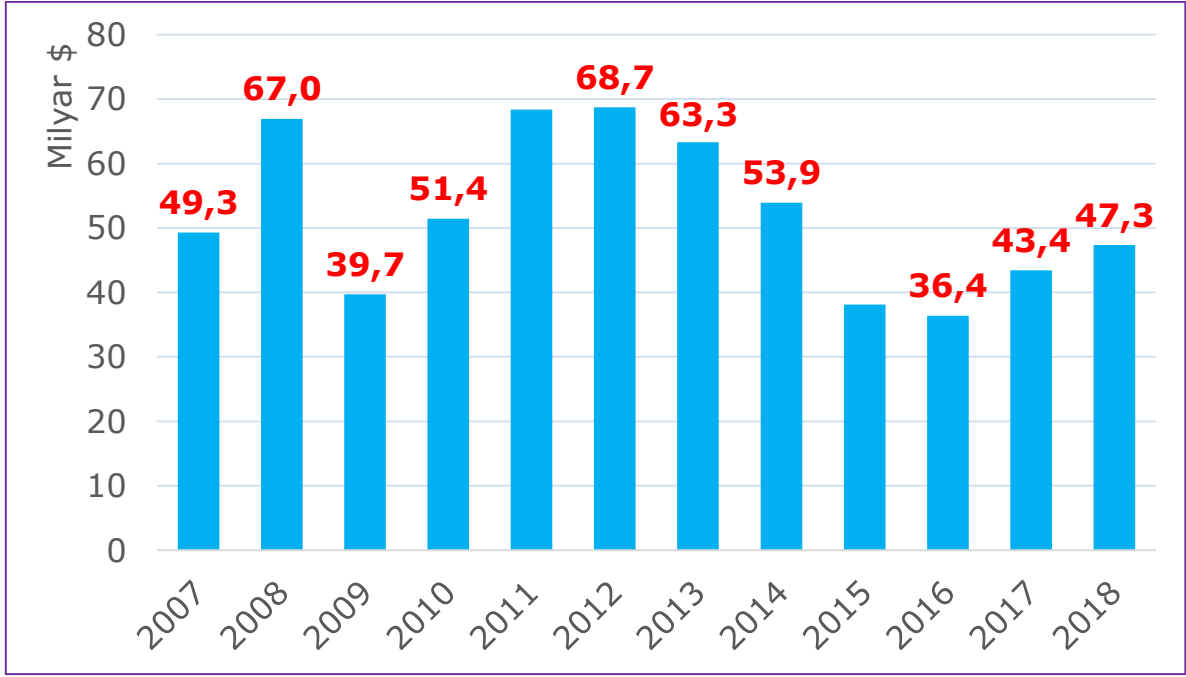


Ekonomik Araştırmalar Şubesi  
(Haziran 2020)

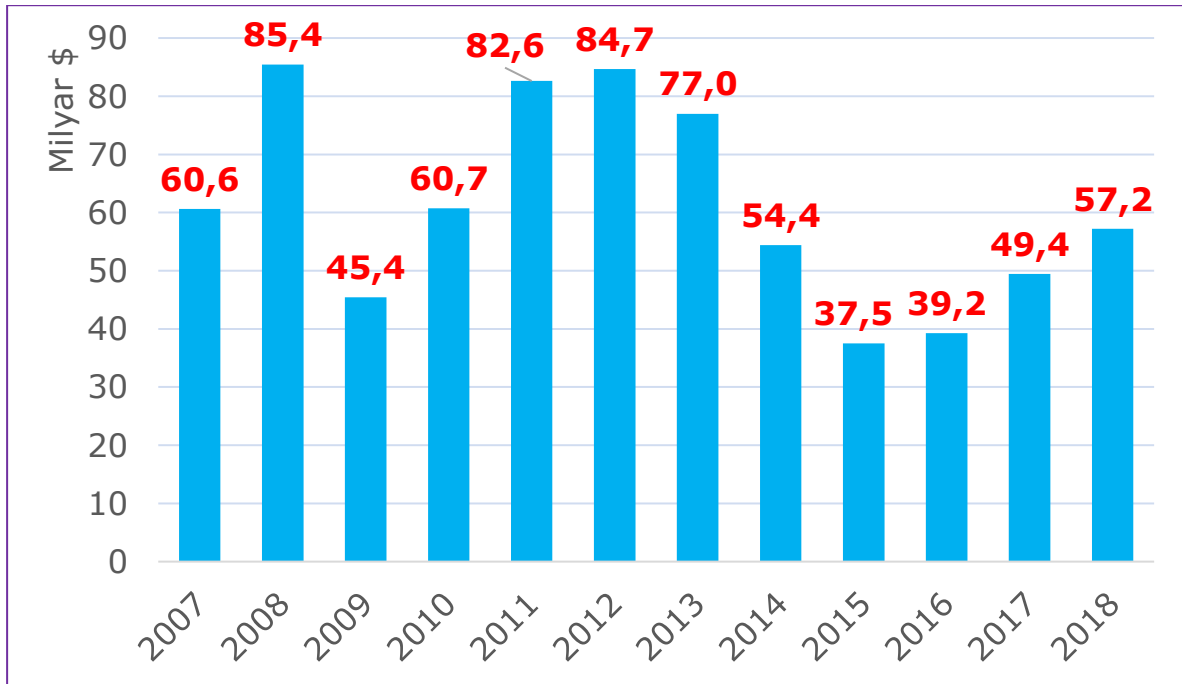
<b>Resmi Adı</b>	Ukrayna
<b>Nüfus</b>	44.622.516 (2018)
<b>Yüzölçümü</b>	603.628 km <sup>2</sup>
<b>Dil</b>	Ukraynaca
<b>Başkent</b>	Kiev
<b>Para Birimi</b>	Grivna (0,0037 \$)
<b>Yönetim Şekli</b>	Üniter Yarı Başkanlık Sistemli Cumhuriyet
<b>Cumhurbaşkanı</b>	Volodımır Zelenskiy (20 Mayıs 2019)
<b>GSYİH (Nominal)</b>	130,82 milyar \$ (2018)
<b>KİŞİ BAŞINA GSYİH</b>	3.095 \$ (2018)
<b>GSYİH BÜYÜME HIZI (Reel)</b>	%3,3 (2018)
<b>ENFLASYON ORANI</b>	%7,89 (2018)
<b>İŞSİZLİK ORANI</b>	%8,8 (2018)
<b>TOPLAM İHRACAT</b>	50,1 Milyar \$ (2019)
<b>TOPLAM İTHALAT</b>	51,1 Milyar \$ (2019)
<b>UKRAYNA'NIN TÜRKİYE'DEN İTHALATI</b>	1,9 Milyar \$ (2019)
<b>UKRAYNA'NIN TÜRKİYE'YE İHRACATI</b>	2,6 Milyar \$ (2019)

# **UKRAYNA'NIN DIŐ TİCARET VERİLERİ**

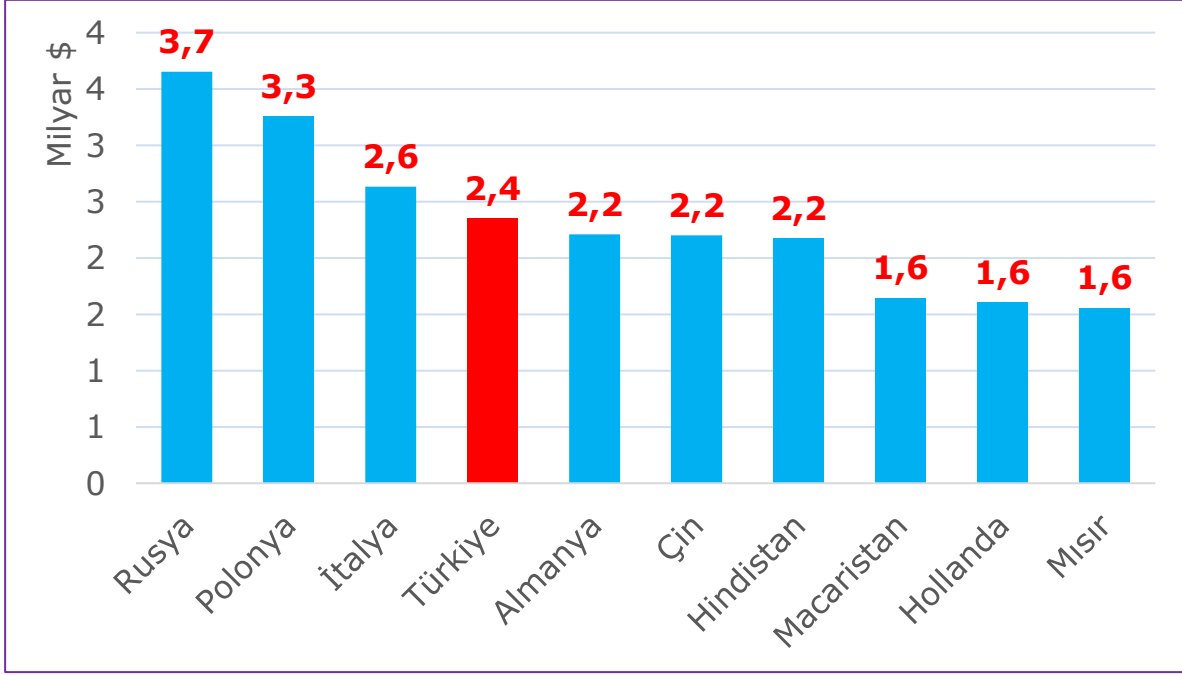
• **Ukrayna'nın Dünyaya İhracatı**  
(TradeMap, 2007-2018)



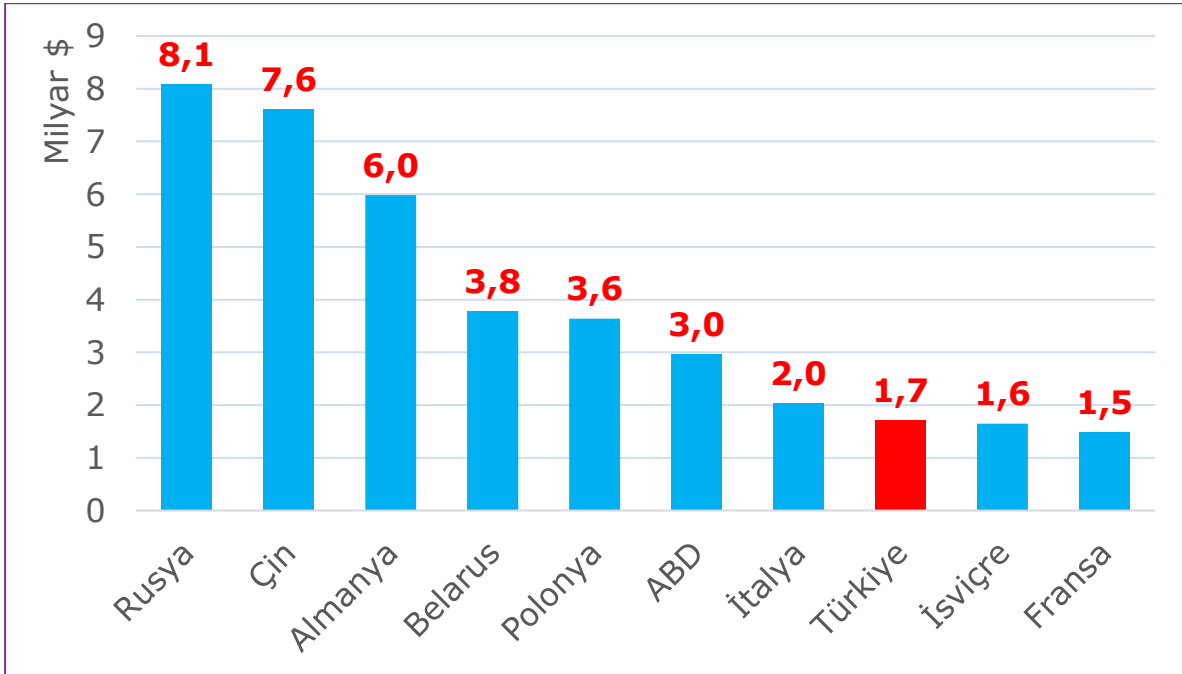
• **Ukrayna'nın Dünyadan İthalatı**  
(TradeMap, 2007-2018)



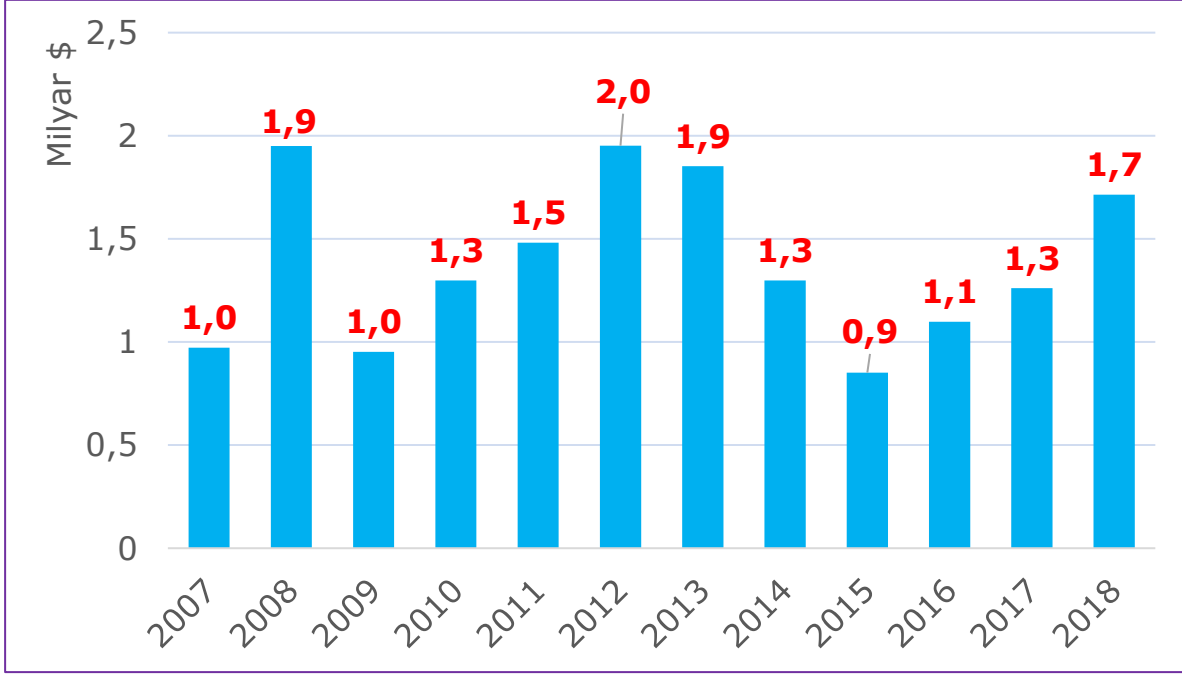
• **Ukrayna'nın İhracatında Ülkeler**  
(TradeMap, 2018)



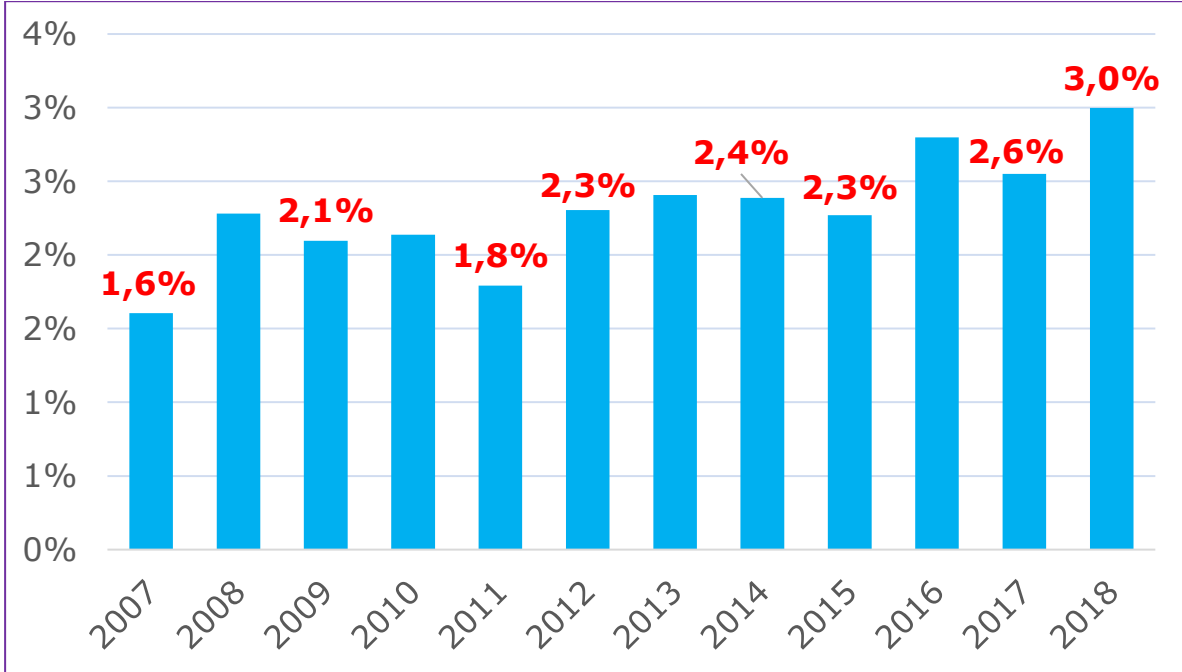
• **Ukrayna'nın İthalatında Ülkeler**  
(TradeMap, 2018)



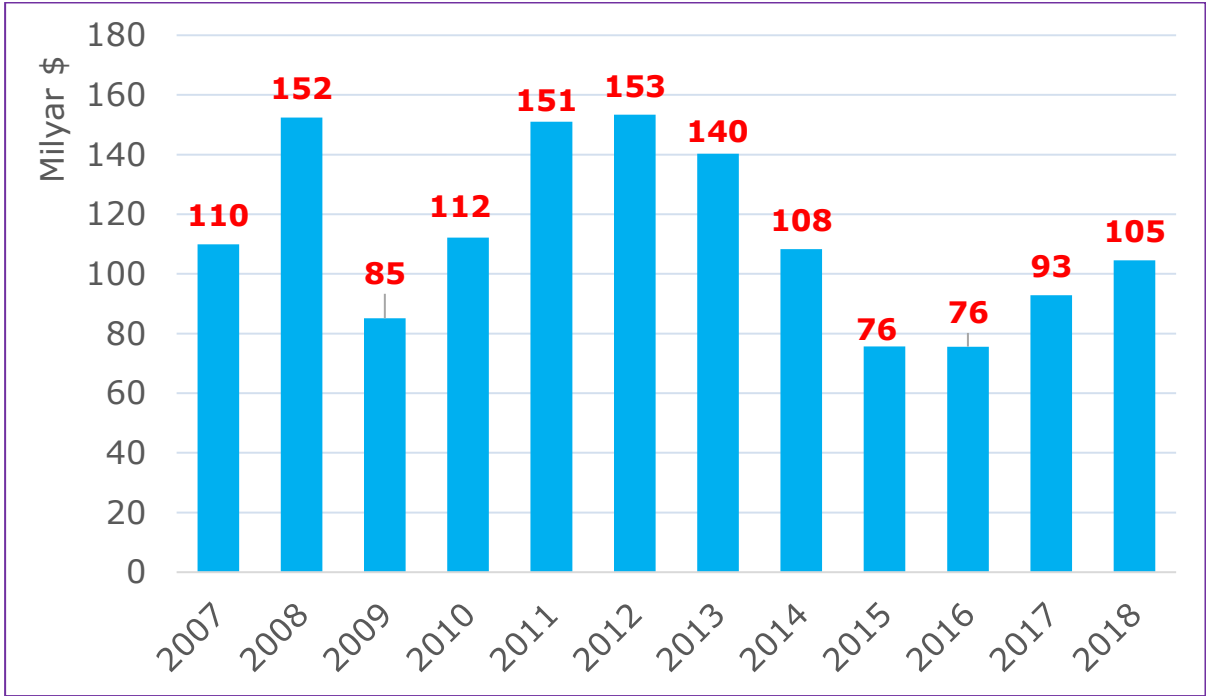
• **Ukrayna'nın Türkiye'den İthalatı**  
(TradeMap, 2007-2018)



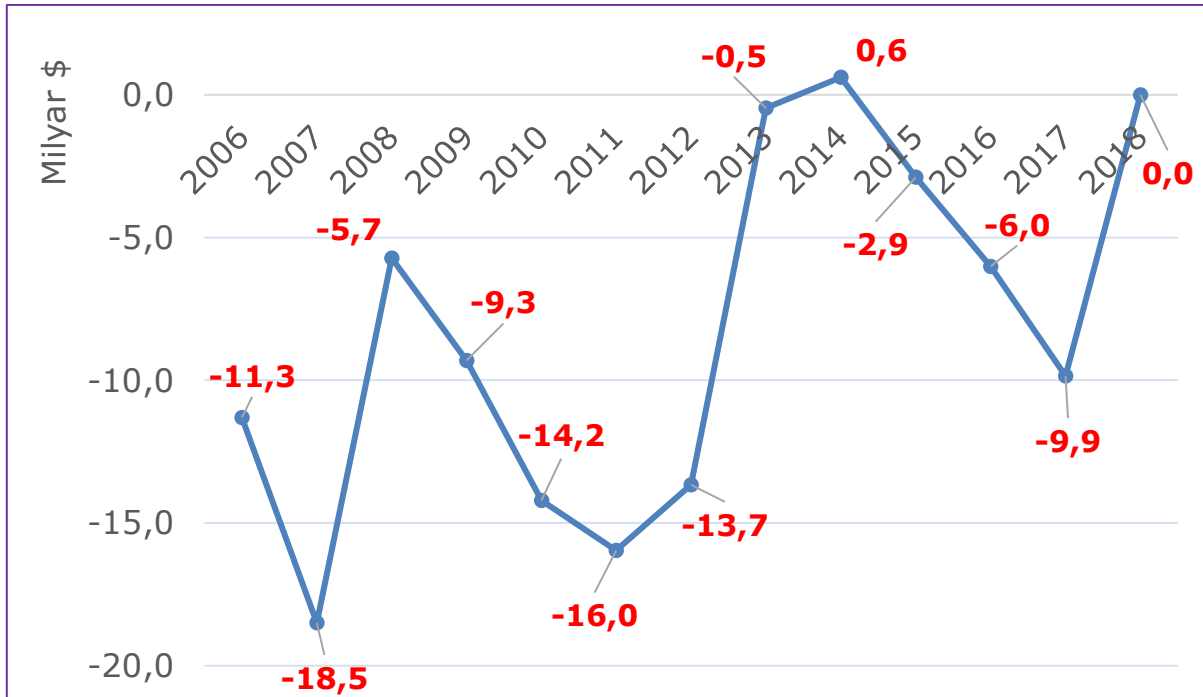
• **Ukrayna'nın İthalatında Türkiye'nin Payı**  
(TradeMap, 2007-2019)



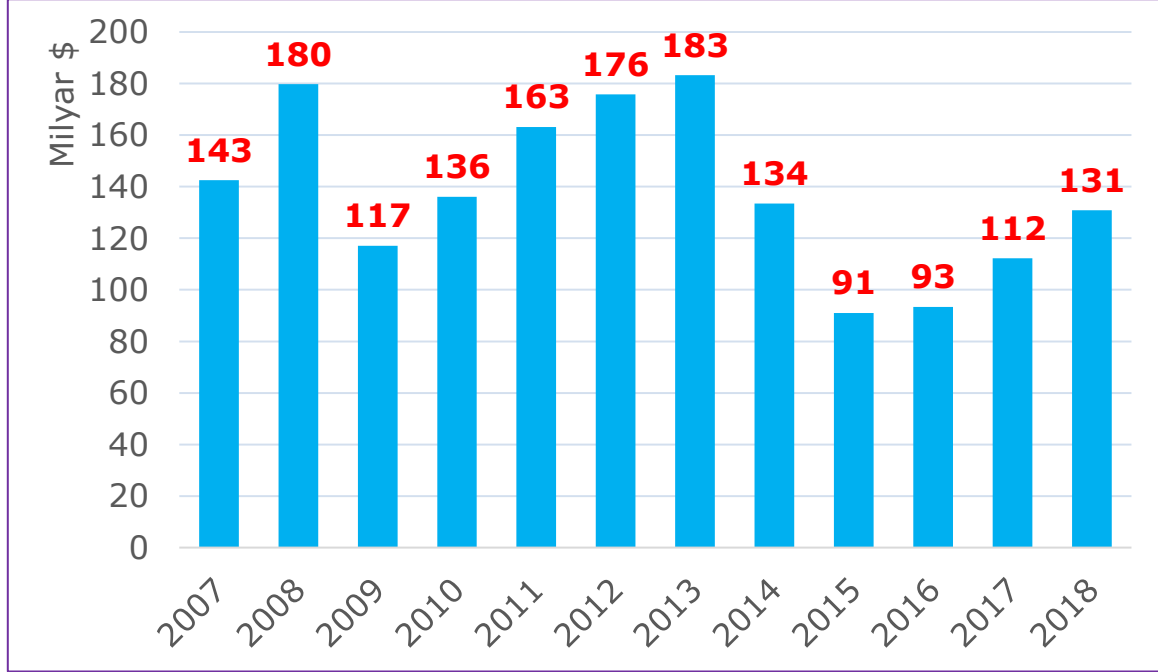
• **Ukrayna'nın Dış Ticaret Hacmi**  
(TradeMap, 2007-2019)



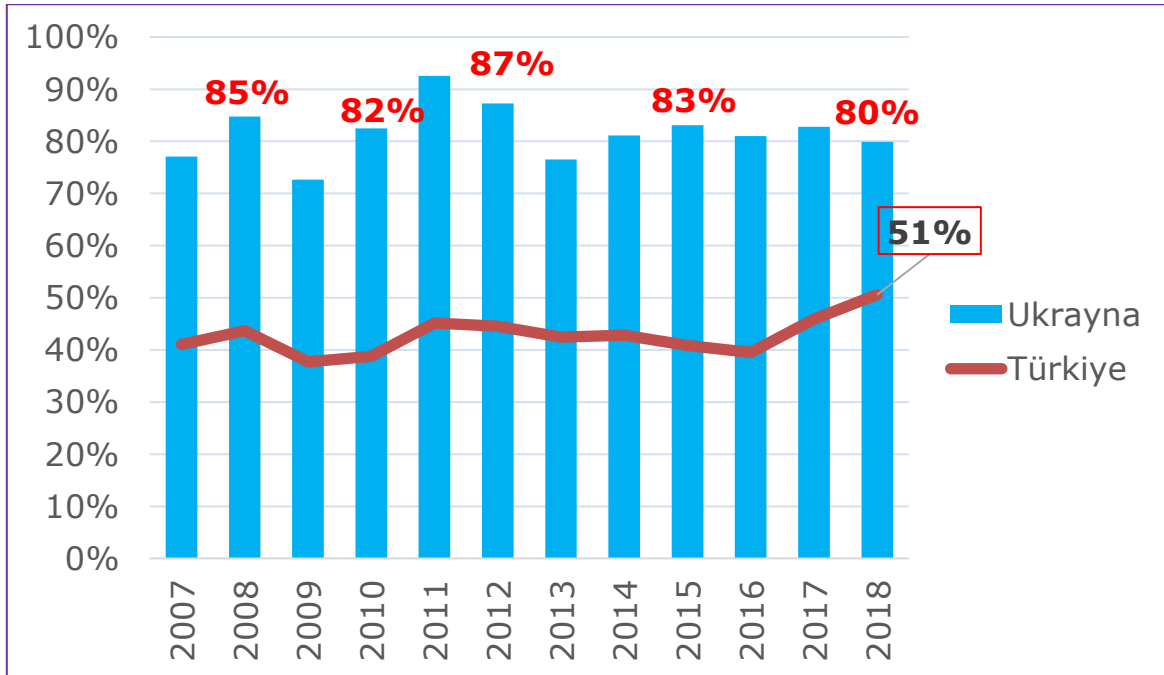
• **Ukrayna'nın Dış Ticaret Dengesi**  
(TradeMap, 2007-2018)



- **Ukrayna'nın GSYH'si**  
(Dünya Bankası, 2007-2018)



- **Ukrayna'nın Dış Ticaret Hacminin GSYH'ye Oranı – Trade Openness (Türkiye ile karşılaştırma)**  
(Dünya Bankası, TradeMap, 2007-2018)





• **Ukrayna'nın Dünyaya İhracatında İlk 30 GTİP (Tablo I)**  
(TradeMap, 2019)

6'lı GTİP Kodu	Ürün Açıklaması	Ukrayna'nın İhracatı
'100590	Mısır (diğer)	5,2 milyar \$
'151211	Ayçiçeği tohumu yağları; ham	3,7 milyar \$
'100199	Buğday (makarnalık durum buğdayı hariç) ve mahlut; tohumluk olmayan	2,3 milyar \$
'260111	Demir cevherleri ve konsantreleri (ağlomere edilmemiş)	2,2 milyar \$
'260112	Demir cevherleri ve konsantreleri (ağlomere edilmiş)	1,9 milyar \$
'720712	Demir/alaşimsız çelik (C<%0, 25, dikdörtgen kesitli)	1,5 milyar \$
'120510	Rep/kolza tohumları; düşük erusik asitli	1,4 milyar \$
'854430	Taşıtlarda kullanılan kablo bağlantı takımları	1,2 milyar \$
'230630	Ayçiçeği tohumu yağı üretiminden arta kalan küspe ve katı atıklar	1,1 milyar \$
'999999	Bilinmeyen/Gizli Ürünler	1,1 milyar \$
'720851	Demir veya alaşimsız çelikten yassı diğer mamüller (sıcak hadde, genişlik >= 600mm, kalınlık > 10mm, kaplanmamış)	891,4 milyon \$
'720110	Alaşimsız dökme demir (fosfor=<%0, 5 ağırlık)	890 milyon \$
'100119	Makarnalık buğday (durum buğdayı); tohumluk olmayan	843,2 milyon \$
'120190	Soya fasulyesi (kırılmış olsun olmasın); tohumluk olmayan	746,2 milyon \$
'281820	Aluminyum oksit (suni korendon hariç)	683,8 milyon \$

• **Ukrayna'nın Dünyaya İhracatında İlk 30 GTİP (Tablo II)**  
(TradeMap, 2019)

6'lı GTİP Kodu	Ürün Açıklaması	Ukrayna'nın İhracatı
'240220	Tütün içeren sigaralar	653 milyon \$
'720230	Ferro-siliko-manganez	601 milyon \$
'720711	Demir/alaşimsız çelik (Cu<%0, 25; genişlik<2xkalınlık)	509,2 milyon \$
'721420	Köşeli çubuklar (çentik, yiv, oluk vb şekil bozuklukları olan)	504,9 milyon \$
'720719	Demir/alaşimsız çelik (C<%0, 25, diğer mamuller)	499,7 milyon \$
'100390	Arpa; tohumluk olmayan	444,2 milyon \$
'271600	Elektrik enerjisi	362,6 milyon \$
'721391	Filmaşın (çap<14mm. enine kesiti daire şeklinde)	357,7 milyon \$
'720839	Sıcak mamul demir, çelik rulo (kalınlık<3mm. diğer)	356,4 milyon \$
'851671	Kahve/çay yapmaya mahsus elektro termik cihazlar	353,1 milyon \$
'720852	Demir veya alaşimsız çelikten yassı diğer mamüller (sıcak hadde, genişlik >= 600mm, 4.75mm=<kalınlık<10mm, kaplanmamış)	343,1 milyon \$
'440711	Çam ağacından kereste; kalınlık>6 mm	339,1 milyon \$
'860719	Dingil, tekerlek vb. aksam-parçaları	329,5 milyon \$
'271121	Doğal gaz (gaz halinde)	304,9 milyon \$
'151219	Ayçiçeği tohumu yağları (diğer)	263,6 milyon \$

• **Ukrayna'nın Dünyadan İthalatında İlk 30 GTİP (Tablo I)**  
(TradeMap, 2018)

6'lı GTİP Kodu	Ürün Açıklaması	Ukrayna'nın İthalatı
'271019	Diğer yağlar ve müstahzarlar	4,43 milyar \$
'271121	Doğal gaz (gaz halinde)	3,15 milyar \$
'270112	Bitümenli taşkömürü	2,59 milyar \$
'271012	Petrol ve bitümenli yağlardan elde edilen hafif yağlar ve müstahzarları (petrol veya bitümenli yağ oranı $\geq 70\%$ )	1,09 milyar \$
'300490	Tedavide/korunmada kullanılmak üzere hazırlanan diğer ilaçlar	1,08 milyar \$
'870323	Motorlu taşıt; kıvılcım ateşlemeli (1500cm <sup>3</sup> <silindir=<3000 cm <sup>3</sup> )	819,8 milyon \$
'870332	Motorlu taşıt; dizel/yarı dizel (1500cm <sup>3</sup> <silindir hacmi=<2500cm <sup>3</sup> )	707,8 milyon \$
'851712	Hücreli ağlar için veya diğer kablosuz ağlar için telefonlar	693,3 milyon \$
'854140	Işığa duyarlı yarı iletken tertibat ve ışık yayan diyodlar (LED)	615,1 milyon \$
'999999	Bilinmeyen / Gizli Ürünler	539,2 milyon \$
'840130	Işınlanmamış yakıt elemanları (kartuşlar)	523,2 milyon \$
'380893	Zararlı bitkileri yok edici, sürgünleri önleyici, bitkilerin büyümesini düzenleyici ürünler	483,9 milyon \$
'310520	Azot, fosfor, potasyum vs. üçünü birden içeren kimyasal gübreler	448,2 milyon \$
'270900	Ham petrol (petrol yağları ve bitümenli minerallerden elde edilen yağlar)	433,4 milyon \$
'270111	Antrasit	412 milyon \$

• **Ukrayna'nın Dünyadan İthalatında İlk 30 GTİP (Tablo II)**  
(TradeMap, 2018)

6'lı GTİP Kodu	Ürün Açıklaması	Ukrayna'nın İthalatı
'870190	Traktörler	394,4 milyon \$
'847130	Portatif nümerik otomatik bilgi işlem makineleri; ağırlık<10 kg.	342,3 milyon \$
'271112	Propan (sıvılaştırılmış)	340,6 milyon \$
'380892	Zararlı mantarları yok ediciler	319,3 milyon \$
'271113	Bütan (sıvılaştırılmış)	317,3 milyon \$
'721070	Demir/alaşimsız çelikten yassı hadde mamulleri (genişlik=>600mm, boyanmış, verniklenmiş/plastik maddelerle kaplanmış)	287 milyon \$
'854449	Diğer elektrik iletkenleri (gerilimi=<80 V. için)	279,7 milyon \$
'120600	Ayçiçeği tohumu	258,3 milyon \$
'270400	Taşkömürü, linyit ve turbdan elde edilen kok/sömikok, karni kömürü	251,7 milyon \$
'854442	Bağlantı parçaları takılmış olan (gerilimi:<1000 V.) diğer elektrik iletkenleri	235,2 milyon \$
'210690	Diğer gıda müstahzarları	229,7 milyon \$
'271320	Petrol bitümenli	220,4 milyon \$
'870120	Çekiciler; yarı römorklar için	219,9 milyon \$
'240120	Tütün (tamamen/kısmen sapları koparılmış, damarı çıkarılmış)	217,9 milyon \$
'870333	Motorlu taşıt; dizel/yarı dizel (silindir hacmi>2500cm <sup>3</sup> )	211,2 milyon \$

• **Ukrayna'nın Türkiye'den İthalatında İlk 30 GTİP (Tablo I)**  
(TradeMap, 2018)

6'lı GTİP Kodu	Ürün Açıklaması	Ukrayna'nın İthalatı
'120600	Ayçiçeği tohumu	87,6 milyon \$
'080520	Mandalina	62,7 milyon \$
'070200	Domates (taze/soğutulmuş)	35,3 milyon \$
'999999	Bilinmeyen/Gizli Ürünler	29,7 milyon \$
'080550	Limon ve tatlı limon (taze/kurutulmuş)	25,8 milyon \$
'721420	Köşeli çubuklar (çentik, yiv, oluk vb şekil bozuklukları olan)	25,5 milyon \$
'720421	Paslanmaz çelik döküntü, hurdaları	25,2 milyon \$
'251990	Erimiş, yanmış, sinterlenmiş manyezi	23,5 milyon \$
'080510	Portakal (taze/kurutulmuş)	22,8 milyon \$
'870323	Motorlu taşıt; kıvılcım ateşlemeli (1500cm <sup>3</sup> <silindir=<3000 cm <sup>3</sup> )	20,6 milyon \$
'870423	Dizel/yarı dizel motorlu taşıtlar (taşıma kapasitesi>20 ton)	20,3 milyon \$
'850231	Rüzgar gücü ile çalışan elektrojen grupları	20,3 milyon \$
'300490	Tedavide/korunmada kullanılmak üzere hazırlanan diğer ilaçlar	19,1 milyon \$
'852560	Alıcı cihazı bulunan verici cihazlar	18,1 milyon \$

• **Ukrayna'nın Türkiye'den İthalatında İlk 30 GTİP (Tablo II)**  
(TradeMap, 2018)

6'lı GTİP Kodu	Ürün Açıklaması	Ukrayna'nın İthalatı
'271019	Diğer yağlar ve müstahzarlar	16,4 milyon \$
'841810	Birden fazla dış kapılı kombine soğutucu-dondurucular	15 milyon \$
'200819	Diğer sert kabuklu meyve ve karışımlarının konserveleri	15 milyon \$
'310230	Amonyum nitrat	14,5 milyon \$
'600410	Örme veya kroşe mensucat (en>30cm, elastomerik iplik >%5) (60.01	14 milyon \$
'080610	Üzüm (taze)	13,8 milyon \$
'870421	Dizel/yarı dizel motorlu taşıtlar (taşıma kapasitesi<5ton)	13,7 milyon \$
'732219	Demir/çelikten radyatör, aksam ve parçaları	12,3 milyon \$
'730890	Demir/çelikten diğer inşaat-aksamı	11,9 milyon \$
'851660	Diğer elektrikli fırınlar, ocaklar, ızgaralar vb.	11,5 milyon \$
'611030	Kazaklar, süveterler, hırkalar, yelekler vb. eşya; sentetik veya suni liflerden (örme veya kroşe)	11,4 milyon \$
'852580	Televizyon kameraları, dijital kameralar, görüntü kaydedici kameralar	10,7 milyon \$
'620342	Erkek/erkek çocuk için kısa pantolon, şort vs. pamuktan	10,3 milyon \$
'840310	Merkezi ısıtma kazanları	10,3 milyon \$
'610910	Tişört, fanila, atlet, kaşkorse vb. giyim eşyası; pamuktan (örme veya kroşe)	10,2 milyon \$

• **Ukrayna'ya İhracatımızda Sektörler**  
(TİM, 2019)

SEKTÖR	2018 (x1000\$)	2019 (x1000\$)	Değişim
Kimyevi Maddeler ve Mamulleri	218.653	380.056	74%
Çelik	113.230	236.968	109%
Otomotiv Endüstrisi	148.757	168.296	13%
Yaş Meyve ve Sebze	143.443	160.524	12%
Hazırgiyim ve Konfeksiyon	138.558	157.014	13%
Elektrik Elektronik	85.538	142.520	67%
Savunma ve Havacılık Sanayii	32.345	119.238	269%
Tekstil ve Hammaddeleri	139.100	118.939	-14%
Makine ve Aksamları	95.430	101.336	6%
İklimlendirme Sanayii	63.822	74.967	17%
Demir ve Demir Dışı Metaller	49.228	60.639	23%
Hububat, Bakliyat, Yağlı Tohumlar ve Mamulleri	50.477	49.520	-2%
Mobilya, Kağıt ve Orman Ürünleri	30.163	32.737	9%
Çimento Cam Seramik ve Toprak Ürünleri	23.701	32.396	37%
Madencilik Ürünleri	38.277	23.181	-39%
Fındık ve Mamulleri	18.285	19.506	7%
Deri ve Deri Mamulleri	11.322	17.957	59%
Tütün	9.253	15.160	64%
Halı	15.125	13.371	-12%
Su Ürünleri ve Hayvansal Mamuller	6.782	10.876	60%
Kuru Meyve ve Mamulleri	6.303	7.417	18%
Mücevher	16.093	5.195	-68%
Meyve Sebze Mamulleri	1.951	1.437	-26%
Gemi ve Yat	214	860	302%
Diğer Sanayi Ürünleri	290	840	190%
Süs Bitkileri ve Mam.	741	574	-23%
Zeytin ve Zeytinyağı	167	281	68%

• **Ukrayna Pazarında En Yüksek Pazar Payına Sahip Olduğumuz 30 Ürün (Tablo I)**  
 (TradeMap, 2018, "Ukrayna'nın Türkiye'den ve Dünya'dan İthalatı > 1 milyon \$")

6'lı GTİP Kodu	Ürün Açıklaması	Ukrayna'nın Türkiye'den İthalatı	Ukrayna'nın Dünyadan İthalatı	Pazar Payımız
'190430	Bulgur	1,8 milyon \$	1,8 milyon \$	100%
'410441	Sığır (buffalo dahil) ve at cinsi hayvanların dabalı, kuru, sırcalı, kurutulmuş ve taze etleri	2,3 milyon \$	2,3 milyon \$	100%
'551130	Diğer iplik; suni devamsız liflerden (perakende)	1,9 milyon \$	1,9 milyon \$	99%
'610310	Erkek/erkek çocuk için takım elbise; dokumaya elverişli maddelerden (örme veya kroşe)	1,5 milyon \$	1,5 milyon \$	99%
'720421	Paslanmaz çelik döküntü, hurdaları	25,2 milyon \$	25,8 milyon \$	98%
'080420	İncir (taze/kurutulmuş)	1,6 milyon \$	1,7 milyon \$	97%
'610422	Kadın/kız çocuk için takım; pamuktan (örme veya kroşe)	2,7 milyon \$	2,9 milyon \$	96%
'070700	Hıyarlar ve kornişonlar (taze/soğutulmuş)	8,5 milyon \$	8,9 milyon \$	95%
'070200	Domates (taze/soğutulmuş)	35,3 milyon \$	37,2 milyon \$	95%
'281000	Bor oksitleri; borik asitler	3 milyon \$	3,2 milyon \$	93%
'070993	Balkabağı, kabak ve su kabağı (taze veya soğutulmuş)	2,1 milyon \$	2,3 milyon \$	92%
'540744	Diğer dokunmuş men; baskılı, naylon/diğer poliamid=>%85	3,3 milyon \$	3,6 milyon \$	90%
'620822	Kadın/kız çocuk için gecelik ve pijama; sentetik/suni lif.	1,9 milyon \$	2,2 milyon \$	87%
'600624	Pamuktan diğer örme veya kroşe mensucat; baskılı	2,4 milyon \$	2,7 milyon \$	87%
'252910	Feldispat	6,7 milyon \$	7,7 milyon \$	86%



- **Ukrayna Pazarında En Yüksek Pazar Payına Sahip Olduğumuz 30 Ürün (Tablo II)**  
(TradeMap, 2018, "Ukrayna'nın Türkiye'den ve Dünya'dan İthalatı > 1 milyon \$")

6'lı GTİP Kodu	Ürün Açıklaması	Ukrayna'nın Türkiye'den İthalatı	Ukrayna'nın Dünyadan İthalatı	Pazar Payımız
'846390	Metal/sermetleri talaş kaldırmadan işleyen diğer makineler	4,7 milyon \$	5,7 milyon \$	83%
'621132	Erkek/erkek çocuk için diğer giyim eşyası; pamuktan	1,3 milyon \$	1,6 milyon \$	82%
'030285	İzmaritgiller; taze veya soğutulmuş	3,3 milyon \$	4,1 milyon \$	81%
'081310	Kayısı (zerdali dahil) kurutulmuş	3,7 milyon \$	4,7 milyon \$	79%
'081090	Diğer meyveler (taze)	9,8 milyon \$	12,5 milyon \$	79%
'520612	Pamuk ipliği (tek kat, penyesiz, pamuk<%85,	7,4 milyon \$	9,7 milyon \$	76%
'252321	Çimento; portland; beyaz	2,4 milyon \$	3,2 milyon \$	76%
'611212	Spor kıyafetleri; sentetik lifden (örme veya kroşe)	2,6 milyon \$	3,5 milyon \$	76%
'600690	Örme veya kroşe diğer mensucat	1,5 milyon \$	2 milyon \$	76%
'030284	Deniz levreği; taze veya soğutulmuş	2,5 milyon \$	3,3 milyon \$	75%
'890190	Yük ve hem insan hem de yük taşımaya mahsus diğer su taşıtları	7,9 milyon \$	10,4 milyon \$	75%
'940120	Motorlu taşıtlarda kullanılan oturmaya mahsus mobilyalar	2,2 milyon \$	2,9 milyon \$	75%
'580410	Tüller ve diğer ağ mensucat; dokunmuş, örme veya kroşe HARİÇ	4,6 milyon \$	6,2 milyon \$	74%
'080610	Üzüm (taze)	13,8 milyon \$	18,9 milyon \$	73%

- **Ukrayna Pazarında Pazar Payımızın Olmadığı İlk 30 Ürün (Ukrayna'nın Dünyadan İthalatına Göre Sıralı) (Tablo I)** (TradeMap, 2018, "Ukrayna'nın Dünyadan ithalatı & Türkiye'nin dünyaya ihracatı > 1 milyon \$")

6'lı GTİP Kodu	Ürün Açıklaması	Türkiye'nin Dünyaya İhracatı	Ukrayna'nın Dünyadan İthalatı	Türkiye'nin Ukrayna'ya İhracatı
'270112	Bitümenli taşkömürü	7,9 milyon \$	2,59 milyar \$	0
'271012	Petrol ve bitümenli yağlardan elde edilen hafif yağlar	1,92 milyar \$	1,09 milyar \$	0
'270111	Antrasit	2,07 milyon \$	412 milyon \$	0
'847130	Portatif nümerik otomatik bilgi işlem makineleri; ağırlık<10 kg.	22,19 milyon \$	342,3 milyon \$	0
'271112	Propan (sıvılaştırılmış)	4,61 milyon \$	340,6 milyon \$	0
'270400	Taşkömürü, linyit ve turbdan elde edilen kok/sömikok,	10,44 milyon \$	251,7 milyon \$	0
'271320	Petrol bitümenli	1,26 milyon \$	220,4 milyon \$	0
'870333	Motorlu taşıt; dizel/yarı dizel (silindir hacmi>2500cm3)	2,05 milyon \$	211,2 milyon \$	0
'843351	Kombine biçerdöverler	2,88 milyon \$	193,6 milyon \$	0
'260200	Manganez cevherleri ve konsantreleri	6,58 milyon \$	182,8 milyon \$	0
'151190	Palm yağı ve fraksiyonları; diğer	2,79 milyon \$	158,3 milyon \$	0
'630900	Kullanılmış giyim eşyası ve kullanılmış diğer eşya	5,48 milyon \$	155 milyon \$	0
'281410	Saf amonyak	44,16 milyon \$	137,3 milyon \$	0
'854231	Elektronik entegre devreler; işlemci ve kontrolör	16,36 milyon \$	107,4 milyon \$	0
'210111	Kahve hülasa, esans ve konsantreleri	5,98 milyon \$	105,9 milyon \$	0

- **Ukrayna Pazarında Pazar Payımızın Olmadığı İlk 30 Ürün (Ukrayna'nın Dünyadan İthalatına Göre Sıralı) (Tablo II)** (TradeMap, 2018, "Ukrayna'nın Dünyadan ithalatı & Türkiye'nin dünyaya ihracatı > 1 milyon \$")

6'lı GTİP Kodu	Ürün Açıklaması	Türkiye'nin Dünyaya İhracatı	Ukrayna'nın Dünyadan İthalatı	Türkiye'nin Ukrayna'ya İhracatı
'854239	Diğer entegre devreleri	5,1 milyon \$	100,6 milyon \$	0
'220421	Üzümünden diğer şaraplar (köpüklü hariç) ve	9,6 milyon \$	97,6 milyon \$	0
'847330	Otomatik bilgi işlem makine ve ünitelerinin aksam,	27,3 milyon \$	93,3 milyon \$	0
'240399	Tütün ve tütün yerine geçen madde hülusalari	3,3 milyon \$	93,1 milyon \$	0
'390410	Polivinil klorür (başka maddeyle karıştırılmamış) (pvc) (ilk şekilde)	10,3 milyon \$	91,1 milyon \$	0
'230910	Kedi/köpek maması (perakende)	8 milyon \$	89,3 milyon \$	0
'870324	Motorlu taşıt; kıvılcım ateşlemeli (3000cm <sup>3</sup> <silindir	10,4 milyon \$	78,1 milyon \$	0
'847170	Bellek birimleri	13,5 milyon \$	77,9 milyon \$	0
'030214	Atlantik somonları ve tuna somonları; (taze veya	1,2 milyon \$	77,3 milyon \$	0
'300439	Antibiyotik içermeyip, diğer hormonları / 29.37 pozisyonundaki diğer ürünleri içeren ilaçlar	9,4 milyon \$	67,1 milyon \$	0
'310210	Üre	3,8 milyon \$	57,2 milyon \$	0
'470710	Geri kazanılmış beyazlatılmamış kağıt/karton	1,3 milyon \$	56,8 milyon \$	0
'870710	Binek otomobilinin karoseri (şoför mahalli dahil)	20,4 milyon \$	55,7 milyon \$	0
'310559	Azot, fosfor vs. ikisini içeren diğer mineral ve kimyasal gübreler	15,8 milyon \$	53 milyon \$	0
'310221	Amonyum sülfat	5,7 milyon \$	51,2 milyon \$	0

- **Ukrayna’da Pazar Payımızı Kaybettiğimiz Tüm Ürünler**

(TradeMap, 2017-2018, "Ukrayna'nın 2018'de Dünyadan ithalatı > 1 milyon \$" & "Ukrayna'nın 2017'de Türkiye'den İthalatı > 200 Bin \$")

6'lı GTİP Kodu	Ürün Açıklaması	Ukrayna'nın Türkiye'den İthalatı (2017)	Ukrayna'nın Dünyadan İthalatı (2017)	Ukrayna'nın Türkiye'den İthalatı (2018)	Ukrayna'nın Dünyadan İthalatı (2018)
'271112	Propan (sıvılaştırılmış)	1,26 milyon \$	249,3 milyon \$	-	340,6 milyon \$
'271113	Bütan (sıvılaştırılmış)	769 bin \$	211,2 milyon \$	-	317,3 milyon \$
'700510	Takviye edilmemiş cam; perdalanmış, levha, yaprak, emici katlı	293 bin \$	40,7 milyon \$	-	37,2 milyon \$
'844130	Kutu, tüp, varil vb. mahfazaları yapmaya mahsus makineler	266 bin \$	3,3 milyon \$	-	6,5 milyon \$
'291735	Ftalik anhidrit	243 bin \$	4,7 milyon \$	-	3,6 milyon \$
'440791	Uzunlamasına kesilmiş meşe; kalın >= 6mm.	217 bin \$	3,6 milyon \$	-	3,4 milyon \$
'590220	Poliester esaslı iç-dış lastiği mensucatı	239 bin \$	3,3 milyon \$	-	2,8 milyon \$
'845690	Maddenin aşındırılarak işlenmesine mahsus diğer makina	340 bin \$	2,9 milyon \$	-	2,5 milyon \$

- **Ukrayna'ya İhracatımızın Değer Olarak En Çok Arttığı Ürünler (Tablo I)**  
(TradeMap, 2018, "Ukrayna'nın 2018'de Türkiye'den ithalatı > 1 milyon \$")

6'lı GTİP Kodu	Ürün Açıklaması	Ukrayna'nın Türkiye'den İthalatı (2017)	Ukrayna'nın Türkiye'den İthalatı (2018)	Pazar Kazancı
'721420	Köşeli çubuklar (çentik, yiv, oluk vb şekil bozuklukları olan)	27 bin \$	25,5 milyon \$	25,5 milyon \$
'850231	Rüzgar gücü ile çalışan elektrojen grupları	-	20,3 milyon \$	20,3 milyon \$
'070200	Domates (taze/soğutulmuş)	21,3 milyon \$	35,3 milyon \$	14 milyon \$
'251990	Erimiş, yanmış, sinterlenmiş manyezi	10,7 milyon \$	23,5 milyon \$	12,8 milyon \$
'310230	Amonyum nitrat	1,9 milyon \$	14,5 milyon \$	12,7 milyon \$
'080520	Mandalinalar	50,2 milyon \$	62,7 milyon \$	12,5 milyon \$
'852560	Alıcı cihazı bulunan verici cihazlar	7 milyon \$	18,1 milyon \$	11,2 milyon \$
'852580	Televizyon kameraları, dijital kameralar, görüntü kaydedici kaydedici kameralar	101 bin \$	10,7 milyon \$	10,6 milyon \$
'730890	Demir/çelikten diğer inşaat-aksamı	1,6 milyon \$	11,9 milyon \$	10,2 milyon \$
'870423	Dizel/yarı dizel motorlu taşıtlar (taşıma kapasitesi>20 ton)	10,6 milyon \$	20,3 milyon \$	9,8 milyon \$

- **Ukrayna'ya İhracatımızın Değer Olarak En Çok Arttığı Ürünler (Tablo II)**  
(TradeMap, 2018, "Ukrayna'nın 2018'de Türkiye'den ithalatı > 1 milyon \$")

6'lı GTİP Kodu	Ürün Açıklaması	Ukrayna'nın Türkiye'den İthalatı (2017)	Ukrayna'nın Türkiye'den İthalatı (2018)	Pazar Kazancı
'999999	Bilinmeyen / Gizli Ürünler	19,94 milyon \$	29,7 milyon \$	9,7 milyon \$
'180400	Kakao yağı	0,4 milyon \$	9,5 milyon \$	9,1 milyon \$
'271019	Diğer yağlar ve müstahzarlar	7,4 milyon \$	16,4 milyon \$	9 milyon \$
'080510	Portakal (taze/kurutulmuş)	14,4 milyon \$	22,8 milyon \$	8,4 milyon \$
'300490	Tedavide/korunmada kullanılmak üzere hazırlanan diğer ilaçlar	11,3 milyon \$	19,1 milyon \$	7,8 milyon \$
'611030	Kazaklar, süveterler, hırkalar, yelekler vb. eşya; sentetik veya suni liflerden (örme veya kroşe)	3,65 milyon \$	11,4 milyon \$	7,7 milyon \$
'310310	Süper Fosfat	-	7,5 milyon \$	7,5 milyon \$
'080550	Limon ve tatlı limon (taze/kurutulmuş)	18,7 milyon \$	25,8 milyon \$	7,2 milyon \$
'610910	Tişört, fanila, atlet, kaşkorse vb. giyim eşyası; pamuktan (örme veya kroşe)	3,6 milyon \$	10,2 milyon \$	6,6 milyon \$
'283620	Sodyum karbonat	2,3 milyon \$	8,3 milyon \$	6 milyon \$

- **Ukrayna'ya İhracatımızın Değer Olarak En Çok Azaldığı Ürünler (Tablo I)**  
(TradeMap, 2018, "Ukrayna'nın 2018'de Türkiye'den ithalatı > 1 milyon \$")

6'lı GTİP Kodu	Ürün Açıklaması	Ukrayna'nın Türkiye'den İthalatı (2017)	Ukrayna'nın Türkiye'den İthalatı (2018)	Pazar Kaybı
'870190	Traktörler	14,7 milyon \$	5,8 milyon \$	-8,9 milyon \$
'540761	Diğer dokunmuş men (tekstürize edilmemiş poliester=>%85)	15,1 milyon \$	7,1 milyon \$	-8 milyon \$
'870322	Motorlu taşıt; kıvılcım ateşlemeli (1000cm <sup>3</sup> <silindir=<1500 cm <sup>3</sup> )	22,1 milyon \$	17,6 milyon \$	-4,5 milyon \$
'540752	Diğer dokunmuş men; boyanmış, tekstürize poliester=>%85	11,4 milyon \$	7 milyon \$	-4,4 milyon \$
'540782	Diğer dokunmuş mens; boyanmış, sent.fil.<%85, pamuk karışık	4,6 milyon \$	1,1 milyon \$	-3,6 milyon \$
'261000	Krom cevherleri ve konsantreleri	4,6 milyon \$	1,3 milyon \$	-3,4 milyon \$
'560312	Dokunmamış mensucat [dokunabilir sentetik/suni lifden (m <sup>2</sup> ağır; 25..70gr.)]	12,2 milyon \$	9 milyon \$	-3,2 milyon \$
'080610	Üzüm (taze)	16,7 milyon \$	13,8 milyon \$	-2,9 milyon \$
'841850	Vitrin, tezgah vb. tipi soğutucu-dondurucular	5,8 milyon \$	3,4 milyon \$	-2,4 milyon \$
'871631	Tanker römork ve yarı römorklar	5,2 milyon \$	3 milyon \$	-2,2 milyon \$

- **Ukrayna'ya İhracatımızın Değer Olarak En Çok Azaldığı Ürünler (Tablo II)**

(TradeMap, 2018, "Ukrayna'nın 2018'de Türkiye'den ithalatı > 1 milyon \$")

6'lı GTİP Kodu	Ürün Açıklaması	Ukrayna'nın Türkiye'den İthalatı (2017)	Ukrayna'nın Türkiye'den İthalatı (2018)	Pazar Kaybı
'240110	Tütün (saplı, damarlı)	12,4 milyon \$	10,2 milyon \$	-2,2 milyon \$
'540793	Diğer dokunmuş mens; renkli ipliklerden, sentetik filament ipliğinden	4,3 milyon \$	2,2 milyon \$	-2,1 milyon \$
'720249	Ferro krom (diğer)	2,8 milyon \$	1,3 milyon \$	-1,5 milyon \$
'842839	Sürekli hareketli diğer elevatörler, konveyörler	2,7 milyon \$	1,4 milyon \$	-1,4 milyon \$
'870422	Dizel/yarı dizel motorlu taşıtlar (5ton<taşıma kapasitesi<20 ton)	3,5 milyon \$	2,2 milyon \$	-1,3 milyon \$
'870332	Motorlu taşıt; dizel/yarı dizel (1500cm <sup>3</sup> <silindir hacmi=<2500cm <sup>3</sup> )	7,5 milyon \$	6,3 milyon \$	-1,3 milyon \$
'252321	Çimento; portland; beyaz	3,6 milyon \$	2,4 milyon \$	-1,2 milyon \$
'721049	Demir veya alaşımsız çelikten yassı hadde mamulleri (genişlik=>600mm, oluklu hariç, başka usulle çinko ile kaplanmış)	3,5 milyon \$	2,5 milyon \$	-1 milyon \$
'841950	Isı değıştiriciler (eşanjörler)	2 milyon \$	1,1 milyon \$	-0,8 milyon \$
'481820	Kağıt mendil, kurutma, silme havluları	2,8 milyon \$	2 milyon \$	-0,8 milyon \$