

ROMANYA ÜLKE BİLGİ NOTU



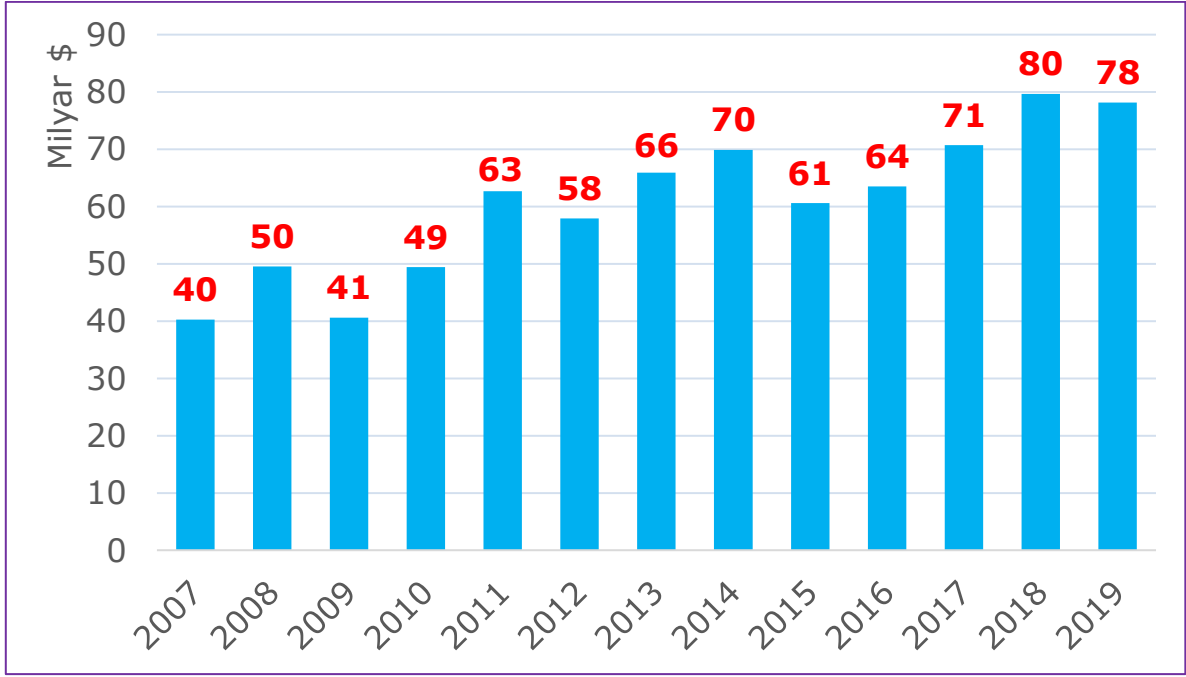
Ekonomik Araştırmalar Şubesi

Nisan 2020

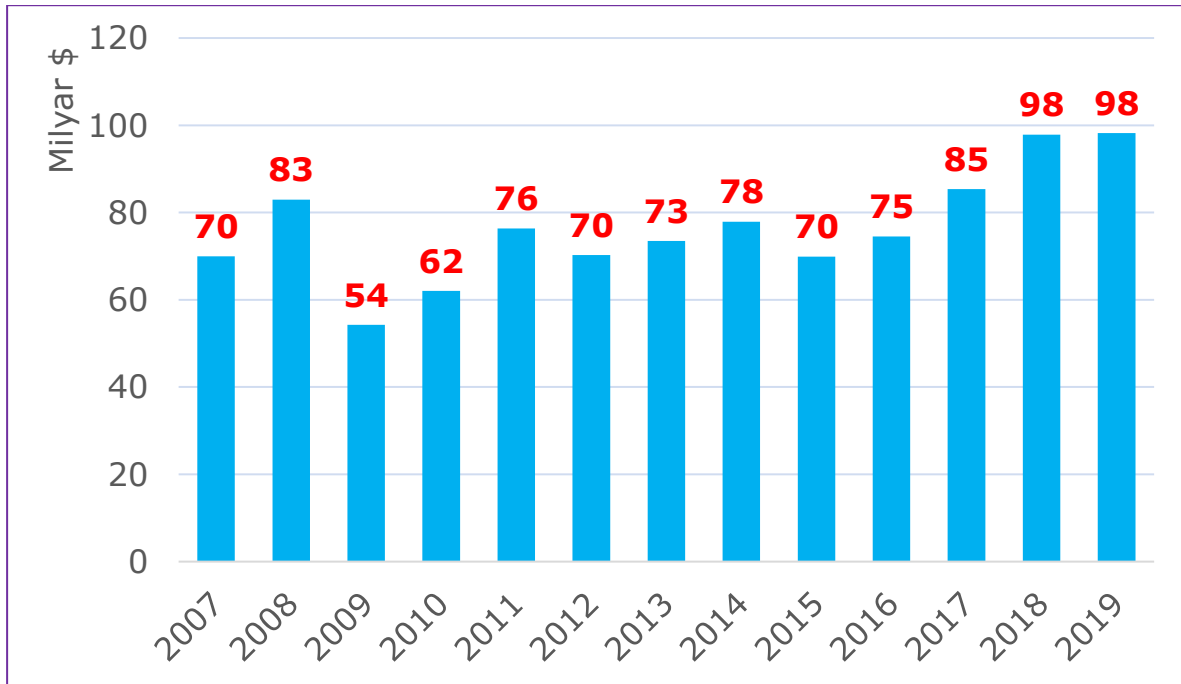
Resmi Adı	Romanya Cumhuriyeti
Nüfus	19.466.145 (2018)
Yüzölçümü	238.400 km ²
Dil	Rumence
Başkent	Bükreş
Para Birimi	Rumen Leyi (0,22 \$)
Yönetim Şekli	Üniter Parlamenter Cumhuriyet
Cumhurbaşkanı	Klaus Iohannis (21 Aralık 2014)
GSYİH (Nominal)	239,6 milyar \$ (2018)
KİŞİ BAŞINA GSYİH	12.301 \$ (2018)
GSYİH BÜYÜME HIZI (Reel)	%4 (2018)
ENFLASYON ORANI	%4,6 (2018)
İŞSİZLİK ORANI	%4,2 (2018)
TOPLAM İHRACAT	78,2 Milyar \$ (2019)
TOPLAM İTHALAT	98,2 Milyar \$ (2019)
ROMANYA'NIN TÜRKİYE'DEN İTHALATI	4,3 Milyar \$ (2019)
ROMANYA'NIN TÜRKİYE'YE İHRACATI	2,5 Milyar \$ (2019)

ROMANYA'NIN DIŐ TİCARET VERİLERİ

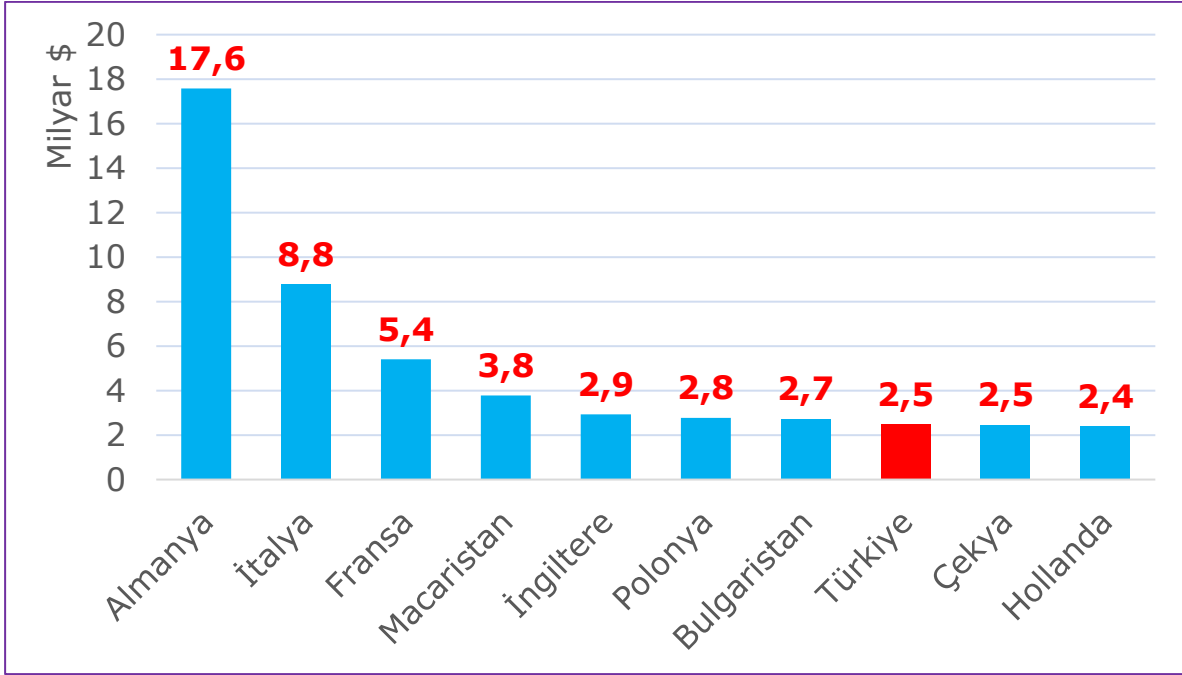
• **Romanya'nın Dünyaya İhracatı**
(TradeMap, 2007-2019)



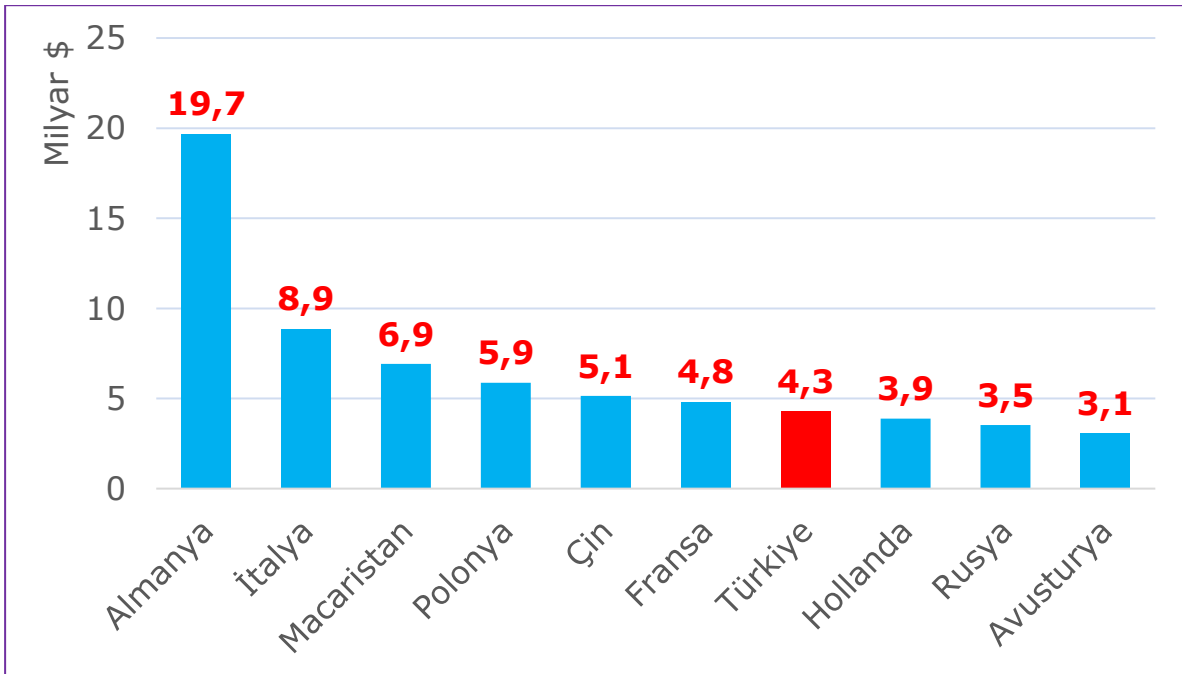
• **Romanya'nın Dünyadan İthalatı**
(TradeMap, 2007-2019)



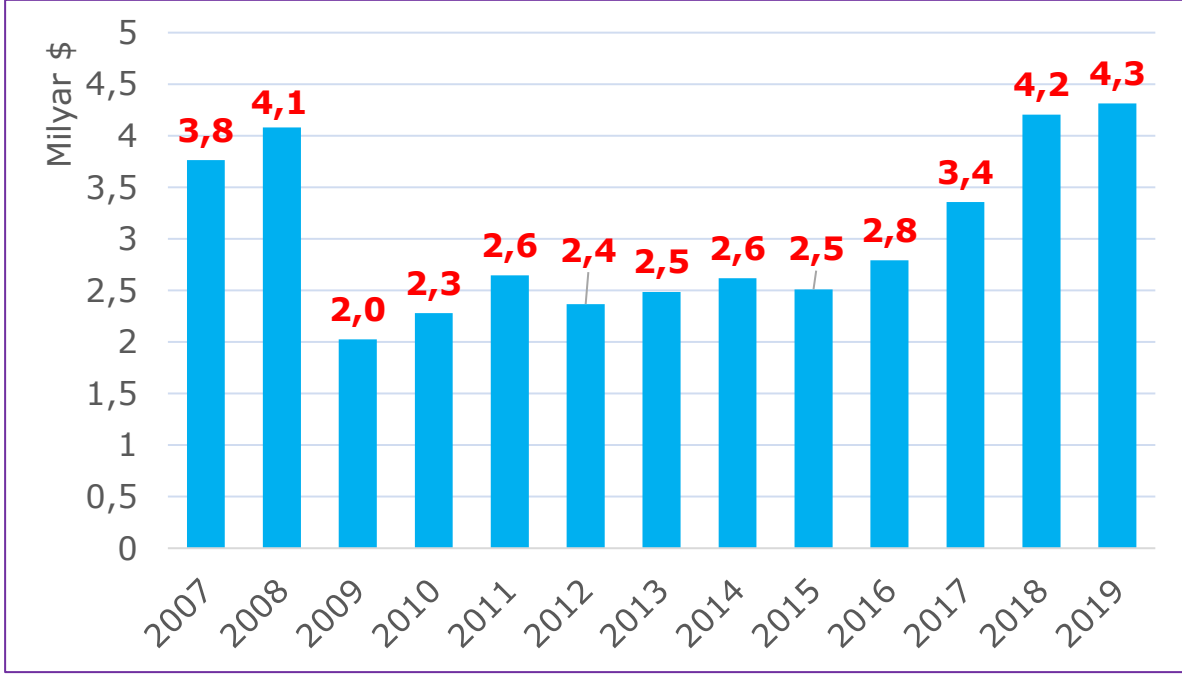
• **Romanya'nın İhracatında Ülkeler**
(TradeMap, 2019)



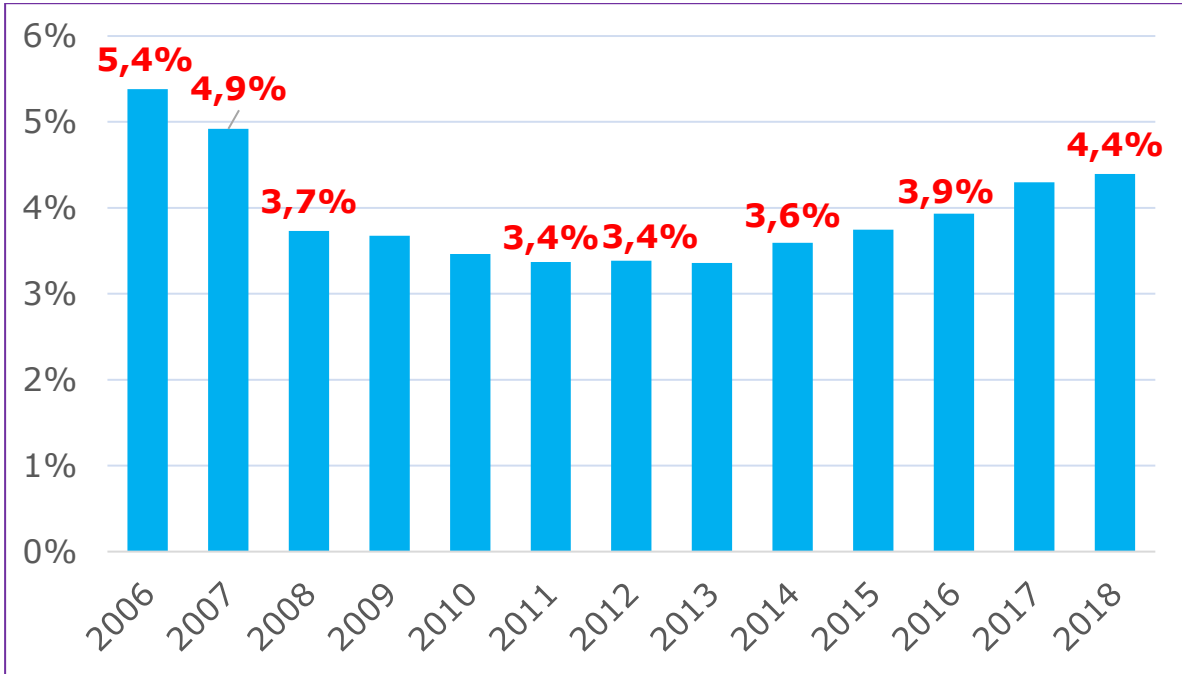
• **Romanya'nın İthalatında Ülkeler**
(TradeMap, 2019)



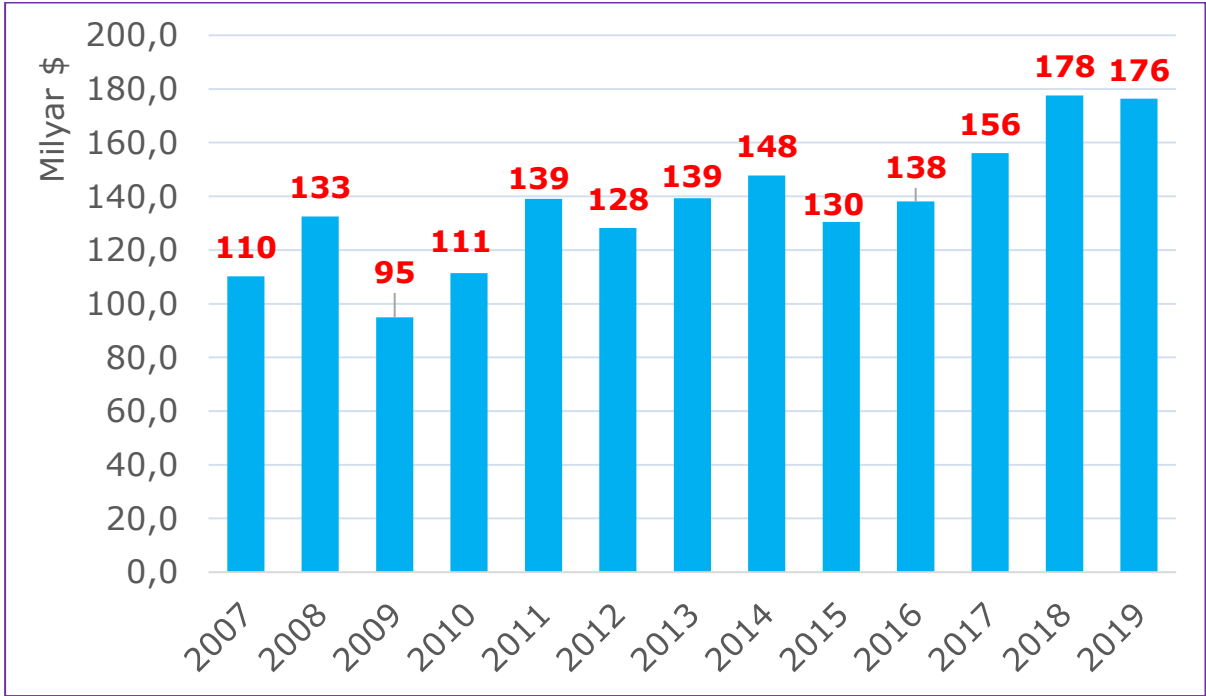
• **Romanya'nın Türkiye'den İthalatı**
(TradeMap, 2007-2019)



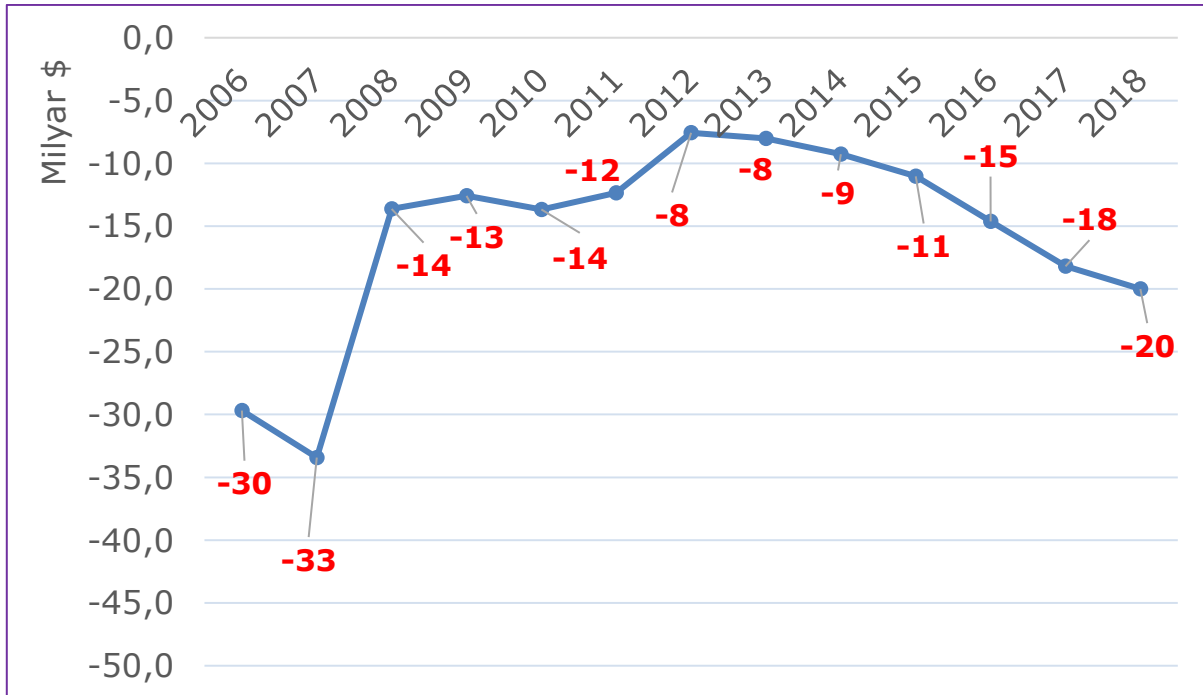
• **Romanya'nın İthalatında Türkiye'nin Payı**
(TradeMap, 2007-2019)



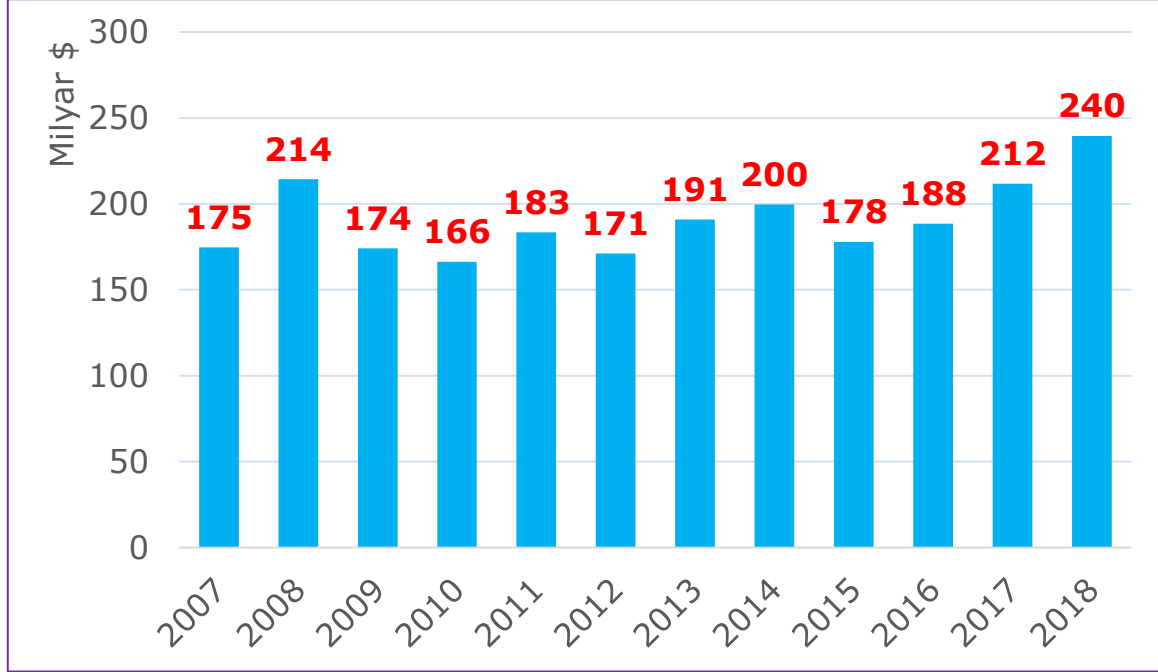
• **Romanya'nın Dış Ticaret Hacmi**
(TradeMap, 2007-2019)



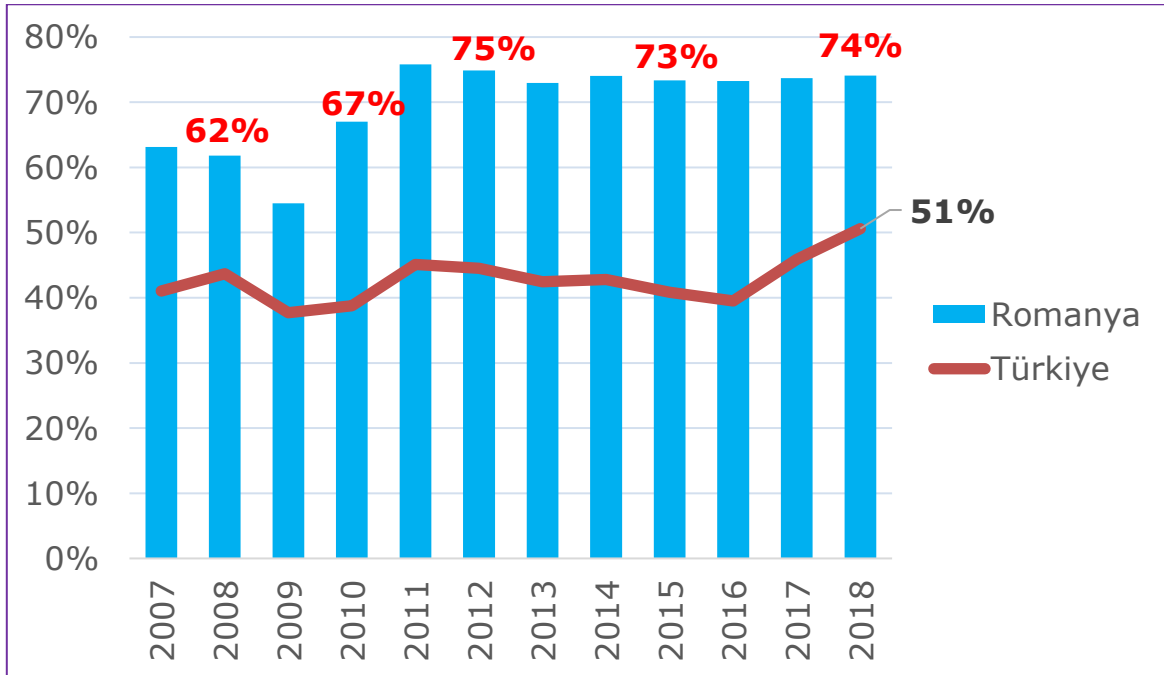
• **Romanya'nın Dış Ticaret Dengesi**
(TradeMap, 2007-2019)



- **Romanya'nın GSYH'si**
(Dünya Bankası, 2007-2018)



- **Romanya'nın Dış Ticaret Hacminin GSYH'ye Oranı – Trade Openness (Türkiye ile karşılaştırma)**
(Dünya Bankası, TradeMap, 2007-2018)



• **Romanya'nın Dünyaya İhracatında İlk 30 GTİP (Tablo I)**
(TradeMap, 2019)

6'lı GTİP Kodu	Ürün Açıklaması	Romanya'nın İhracatı
'854430	Taşıtlarda kullanılan kablo bağlantı takımları	2,7 milyar \$
'853710	Kontrol-dağıtım tabloları (gerilim=<1000 v.)	2,5 milyar \$
'870331	Motorlu taşıt; dizel/yarı dizel (silindir hacmi=<1500cm ³)	2,4 milyar \$
'870321	Motorlu taşıt; kıvılcım ateşlemeli (silindir hacmi <= 1000cm ³)	2 milyar \$
'870840	Kara taşıtları için vites kutuları ve aksam, parçaları	1,9 milyar \$
'271012	Petrol ve bitümenli yağlardan elde edilen hafif yağlar ve müstahzarları (petrol veya bitümenli yağ oranı >=%70)	1,5 milyar \$
'401110	Otomobil dış lastiği; yeni	1,3 milyar \$
'100199	Buğday (makarnalık durum buğdayı hariç) ve mahlut; tohumluk olmayan	1,3 milyar \$
'940190	Oturmaya mahsus mobilyaların aksam, parçaları	1,2 milyar \$
'100590	Mısır (diğer)	1,2 milyar \$
'870829	Kara taşıtlarının diğer aksam-parçaları	1,1 milyar \$
'841480	Diğer amaçlar için kullanılan kompresör, vantilatör, aspiratör	1 milyar \$
'271019	Diğer yağlar ve müstahzarlar	989 milyon \$
'120600	Ayçiçeği tohumu	862 milyon \$
'870894	Kara taşıtları için direksiyon simitleri, kolonları, kutuları; aksam, parçaları	852 milyon \$

• **Romanya'nın Dünyaya İhracatında İlk 30 GTİP (Tablo II)**
(TradeMap, 2019)

6'lı GTİP Kodu	Ürün Açıklaması	Romanya'nın İhracatı
'870899	Kara taşıtları için diğer aksam, parçaları	846 milyon \$
'870895	Kara taşıtlarının hava ile şişmeli hava yastıkları (airbag); aksam, parçaları	833 milyon \$
'240220	Tütün içeren sigaralar	755 milyon \$
'300490	Tedavide/korunmada kullanılmak üzere hazırlanan diğer ilaçlar	711 milyon \$
'999999	Gizli/bilinmeyen Ürünler	691 milyon \$
'840733	Kara taşıtları için kıvılcım ateşlemeli motorlar; 250cm ³ <silindir hacmi=<1000cm ³	644 milyon \$
'902920	Hız göstergeleri, takometre, stroboskoplar	597 milyon \$
'854449	Diğer elektrik iletkenleri (gerilimi=<80 V. için)	539 milyon \$
'903289	Diğer alet ve cihazlar	533 milyon \$
'854442	Bağlantı parçaları takılmış olan (gerilimi:<1000 V.) diğer elektrik iletkenleri	528 milyon \$
'870821	Kara taşıtları için emniyet kemerleri	522 milyon \$
'841330	İçten yanmalı pistonlu motorlar yakıt, yağ/soğutma pompaları	513 milyon \$
'851220	Diğer aydınlatma/gözle görülebilen işaret cihazları	481 milyon \$
'870322	Motorlu taşıt; kıvılcım ateşlemeli (1000cm ³ <silindir=<1500 cm ³)	478 milyon \$
'392690	Plastikten diğer eşya	455 milyon \$

• **Romanya'nın Dünyadan İthalatında İlk 30 GTİP (Tablo I)**
(TradeMap, 2019)

6'lı GTİP Kodu	Ürün Açıklaması	Romanya'nın İthalatı
'270900	Ham petrol (petrol yağları ve bitümenli minerallerden elde edilen yağlar)	4,2 milyar \$
'300490	Tedavide/korunmada kullanılmak üzere hazırlanan diğer ilaçlar	2,6 milyar \$
'870840	Kara taşıtları için vites kutuları ve aksam, parçaları	1,3 milyar \$
'271019	Diğer yağlar ve müstahzarlar	1,2 milyar \$
'851712	Hücreli aklar için veya diğer kablosuz aklar için telefonlar	1 milyar \$
'392690	Plastikten diğer eşya	925,8 milyon \$
'870322	Motorlu taşıt; kıvılcım ateşlemeli (1000cm ³ <silindir=<1500 cm ³)	869,5 milyon \$
'854430	Taşıtlarda kullanılan kablo bağlantı takımları	865,4 milyon \$
'732690	Demir/çelikten diğer eşya	720,7 milyon \$
'853890	Elektrik devresi teçhizatı aksam-parçaları	697,7 milyon \$
'271121	Doğal gaz (gaz halinde)	682,7 milyon \$
'870332	Motorlu taşıt; dizel/yarı dizel (1500cm ³ <silindir hacmi=<2500cm ³)	681,9 milyon \$
'870829	Kara taşıtlarının diğer aksam-parçaları	678 milyon \$
'854239	Diğer entegre devreleri	673 milyon \$
'854231	Elektronik entegre devreler; işlemci ve kontrolör	619,2 milyon \$

• **Romanya'nın Dünyadan İthalatında İlk 30 GTİP (Tablo II)**
(TradeMap, 2019)

6'lı GTİP Kodu	Ürün Açıklaması	Romanya'nın İthalatı
'870899	Kara taşıtları için diğer aksam, parçaları	584,4 milyon \$
'851762	Ses, görüntü/diğer bilgileri almaya, çevirmeye, vermeye/yeniden oluşturmak için makina	582,7 milyon \$
'854449	Diğer elektrik iletkenleri (gerilimi=<80 V. için)	536,2 milyon \$
'853710	Kontrol-dağıtım tabloları (gerilim=<1000 v.)	522 milyon \$
'853400	Baskı devreler	519,2 milyon \$
'300215	Dozlandırılmış veya perakende satışı uygun şekilde ambalajlanmış/hazırlanmış bağışıklık ürünleri	517,3 milyon \$
'870120	Çekiciler; yarı römorklar için	477,6 milyon \$
'853669	Soketler ve fişler	446,8 milyon \$
'870323	Motorlu taşıt; kıvılcım ateşlemeli (1500cm ³ <silindir=<3000 cm ³)	445,3 milyon \$
'853690	Diğer elektrik devresi teçhizatı	432,1 milyon \$
'852872	Televizyon; diğerleri, renkli olanlar	425,2 milyon \$
'999999	Gizli/Bilinmeyen Ürünler	422,5 milyon \$
'740811	Rafine edilmiş bakırdan tel; enine kesit >6 mm	407,5 milyon \$
'401110	Otomobil dış lastiği; yeni	397,3 milyon \$
'847130	Portatif nümerik otomatik bilgi işlem makineleri; ağırlık<10 kg.	369,7 milyon \$

• **Romanya'nın Türkiye'den İthalatında İlk 30 GTİP (Tablo I)**
(TradeMap, 2019)

6'lı GTİP Kodu	Ürün Açıklaması	Romanya'nın İthalatı
'870210	Minibüs, midibüs ve otobüs; dizel veya yarı dizel, kapasitesi ≥ 10 kişi	148,5 milyon \$
'840820	Kara taşıtları için motorlar-dizel, yarı dizel	140,1 milyon \$
'870322	Motorlu taşıt; kıvılcım ateşlemeli (1000cm ³ <silindir=<1500 cm ³)	109,6 milyon \$
'840734	Kara taşıtları için motorlar-silindir hacmi>1000cm ³	92 milyon \$
'870829	Kara taşıtlarının diğer aksam-parçaları	90,1 milyon \$
'730661	Demir/çelikten kaynaklı borular; kesiti kare veya dikdörtgen şeklinde	84,7 milyon \$
'730519	Demir/çelikten diğer kaynak yapılmış, gaz/petrol boru hatlarında kull. İnce-kalın borular, dış çapı>406.4mm	80,1 milyon \$
'721420	Köşeli çubuklar (çentik, yiv, oluk vb şekil bozuklukları olan)	74,3 milyon \$
'732690	Demir/çelikten diğer eşya	63,7 milyon \$
'390761	Poli(etilen tereftalat); ilk şekilde, viskozitesi= >78 ml/g	55,1 milyon \$
'870321	Motorlu taşıt; kıvılcım ateşlemeli (silindir hacmi ≤ 1000 cm ³)	54 milyon \$
'260111	Demir cevherleri ve konsantreleri (ağlomere edilmemiş)	51,3 milyon \$
'732219	Demir/çelikten radyatör, aksam ve parçaları	50 milyon \$
'730630	Demir veya alaşımsız çelikten kesiti daire şeklinde olan diğer borular	43,4 milyon \$

• **Romanya'nın Türkiye'den İthalatında İlk 30 GTİP (Tablo II)**
(TradeMap, 2019)

6'lı GTİP Kodu	Ürün Açıklaması	Romanya'nın İthalatı
'870340	Hem benzinli hem de tahrik gücü veren elektrik motorlu diğer taşıtlar; harici güç kaynağından şarj edilenler HARİÇ	41,5 milyon \$
'722519	Manyetik [(silikonlu) çelikler- genişlik=>600mm]	41,4 milyon \$
'070200	Domates (taze/soğutulmuş)	40,8 milyon \$
'845011	Tam otomatik çamaşır yıkama makineleri- kapasitesi=<10 kg	35,9 milyon \$
'854449	Diğer elektrik iletkenleri (gerilimi=<80 V. için)	35,8 milyon \$
'721391	Filmaşın (çap<14mm. enine kesiti daire şeklinde)	33,7 milyon \$
'840999	Dizel motorlar için aksam; parçalar	33,3 milyon \$
'271320	Petrol bitümenli	32,3 milyon \$
870899	Şasiler	32,1 milyon \$
'840310	Merkezi ısıtma kazanları	30,8 milyon \$
'870870	Kara taşıtları için tekerlekleri vb aksam, parça/aksesuarı	30 milyon \$
'600622	Pamuktan diğer örme veya kroşe mensucat; boyanmış	28 milyon \$
'841810	Birden fazla dış kapılı kombine soğutucu- dondurucular	26,7 milyon \$
'732111	Demir/çelikten yemek pişirme cihazları (gaz yakıtlı/hem gaz hem diğer yakıtlı)	26,4 milyon \$
'721070	Demir/alaşimsız çelikten yassı hadde mamulleri (genişlik=>600mm, boyanmış, verniklenmiş/plastik maddelerle kaplanmış)	25,4 milyon \$

• **Romanya'ya İhracatımızda Sektörler**
(TİM, 2019)

SEKTÖR	2018 (x1000\$)	2019 (x1000\$)	Değişim
Otomotiv Endüstrisi	893.035	940.134	5%
Çelik	785.252	646.314	-18%
Kimyevi Maddeler ve Mamulleri	404.505	423.164	5%
Demir ve Demir Dışı Metaller	276.056	285.347	3%
Tekstil ve Hammaddeleri	259.722	236.970	-9%
İklimlendirme Sanayii	194.439	195.495	1%
Elektrik Elektronik	192.019	190.669	-1%
Hazırgiyim ve Konfeksiyon	183.311	190.659	4%
Makine ve Aksamları	136.784	151.368	11%
Yaş Meyve ve Sebze	158.618	124.812	-21%
Mobilya, Kağıt ve Orman Ürünleri	77.145	86.370	12%
Madencilik Ürünleri	37.398	68.805	84%
Çimento Cam Seramik ve Toprak Ürünleri	56.430	66.266	17%
Mücevher	45.220	57.429	27%
Hububat, Bakliyat, Yağlı Tohumlar ve Mam.	52.555	52.865	1%
Deri ve Deri Mamulleri	44.420	51.330	16%
Halı	25.343	27.097	7%
Zeytin ve Zeytinyağı	16.068	19.750	23%
Meyve Sebze Mamulleri	14.129	18.640	32%
Tütün	17.260	11.148	-35%
Su Ürünleri ve Hayvansal Mamuller	11.147	10.891	-2%
Diğer Sanayi Ürünleri	2.084	4.063	95%
Kuru Meyve ve Mamulleri	4.139	3.358	-19%
Fındık ve Mamulleri	1.630	1.743	7%
Süs Bitkileri ve Mam.	2.251	1.735	-23%
Savunma ve Havacılık Sanayii	1.106	1.036	-6%
Gemi ve Yat	668	742	11%

• **Romanya Pazarında En Yüksek Pazar Payına Sahip Olduğumuz 30 Ürün (Tablo I)**
 (TradeMap, 2019, "Romanya'nın Türkiye'den ve Dünyadan İthalatı > 1 milyon \$")

6'lı GTİP Kodu	Ürün Açıklaması	Romanya'nın Türkiye'den İthalatı	Romanya'nın Dünyadan İthalatı	Pazar Payımız
'730519	Demir/çelikten diğer kaynak yapılmış, gaz/petrol boru hatlarında kull. İnce-kalın borular, dış çapı>406.4mm	80,1 milyon \$	80,3 milyon \$	99,7%
'261900	Cüruf, moloz ve demir/çeliğin imalinden elde edilen diğer döküntüler	4,4 milyon \$	4,5 milyon \$	96,5%
'570292	Yer kaplaması (sentetik/suni maddeden, havsız, hazır eşya, tuftesiz/flokesiz)	3,4 milyon \$	3,7 milyon \$	91,2%
'030314	Alabalıklar; dondurulmuş	2,9 milyon \$	3,2 milyon \$	90,1%
'030482	Alabalık filetoları; dondurulmuş	1,2 milyon \$	1,4 milyon \$	86,3%
'720839	Sıcak mamul demir, çelik rulo (kalınlık<3mm. diğer)	14,7 milyon \$	17,4 milyon \$	84,2%
'722519	Manyetik [(silikonlu) çelikler-genişlik=>600mm]	41,4 milyon \$	49,7 milyon \$	83,3%
'630239	Yatak çarşafı (dokunabilir diğer madde (diğer hallerde))	11,4 milyon \$	14,6 milyon \$	78,3%
'620312	Erkek/erkek çocuk için takım elbise; sentetik lifden	2,4 milyon \$	3,2 milyon \$	76,5%
'080420	İncir (taze/kurutulmuş)	1,9 milyon \$	2,5 milyon \$	75,6%
'390910	Üre reçineleri, tiyoüre reçineler (ilk şekilde)	12,4 milyon \$	16,8 milyon \$	74,1%
'870210	Minibüs, midibüs ve otobüs; dizel veya yarı dizel, kapasitesi >=10 kişi	148,5 milyon \$	203,3 milyon \$	73,0%
'600622	Pamuktan diğer örme veya kroşe mensucat; boyanmış	28 milyon \$	38,5 milyon \$	72,7%
'551614	Diğer mensucat (baskılı, suni devamsız lif=>%85)	13,6 milyon \$	19 milyon \$	71,6%
'540810	Viskoz ipeği mukavemetli ipliğinden dokunmuş mensucat	7,4 milyon \$	10,6 milyon \$	69,5%

- **Romanya Pazarında En Yüksek Pazar Payına Sahip Olduğumuz 30 Ürün (Tablo II)**
(TradeMap, 2019, "Romanya'nın Türkiye'den ve Dünya'dan İthalatı > 1 milyon \$")

6'lı GTİP Kodu	Ürün Açıklaması	Romanya'nın Türkiye'den İthalatı	Romanya'nın Dünyadan İthalatı	Pazar Payımız
'600624	Pamuktan diğer örme veya kroşe mensucat; baskılı	2,9 milyon \$	4,3 milyon \$	68,3%
'521051	Pamuk men (bez ayağı, baskılı, +suni/sent, m2<=200gr, pa<%85)	3 milyon \$	4,5 milyon \$	67,8%
'730619	Demir/çelikten gaz/petrol boru hatlarında kullanılan kaynaklı diğer borular	4,1 milyon \$	6,1 milyon \$	67,7%
'560290	Keçe (diğer)	8,9 milyon \$	13,2 milyon \$	67,3%
'732219	Demir/çelikten radyatör, aksam ve parçaları	50 milyon \$	76,4 milyon \$	65,5%
'570242	Halılar ve diğer yer kaplamaları; sent. / suni dokumaya	20,9 milyon \$	32,2 milyon \$	64,9%
'841829	Ev tipi diğer buzdolapları	2,6 milyon \$	3,9 milyon \$	64,9%
'070993	Balkabağı, kabak ve su kabağı (taze veya soğutulmuş)	6 milyon \$	9,5 milyon \$	63,6%
'701690	İnşaat için dökme, kalıp camlar-kaldırım blokları, tuğla, karo	1,8 milyon \$	2,8 milyon \$	63,4%
'730661	Demir/çelikten kaynaklı borular; kesiti kare veya dikdörtgen şeklinde	84,7 milyon \$	133,9 milyon \$	63,2%
'721935	Paslanmaz çelik yassı mamul (kalın<0, 5mm, soğuk haddeli)	1,7 milyon \$	2,8 milyon \$	63,2%
'721621	L şeklinde profil (sıcak hadde, yükseklik<80mm.)	9,6 milyon \$	15,3 milyon \$	62,8%
'721650	Diğer demir/çelik profiller (sıcak işlenmiş)	10 milyon \$	16 milyon \$	62,4%
'620821	Kadın/kız çocuk için gecelik ve pijama; pamuktan	1,4 milyon \$	2,3 milyon \$	61,9%

- **Romanya Pazarında Pazar Payımızın Olmadığı İlk 30 Ürün (Romanya'nın Dünyadan İthalatına Göre Sıralı) (Tablo I)** (TradeMap, 2019, "Romanya'nın Dünyadan ithalatı & Türkiye'nin dünyaya ihracatı > 1 milyon \$")

6'lı GTİP Kodu	Ürün Açıklaması	Türkiye'nin Dünyaya İhracatı	Romanya'nın Dünyadan İthalatı	Türkiye'nin Romanya'ya İhracatı
'851712	Hücreli ağırlar için veya diğer kablosuz ağırlar için telefonlar	18 milyon \$	1 milyar \$	0
'841199	Diğer gaz türbinlerinin aksam-parçaları	49,7 milyon \$	325,8 milyon \$	0
'271600	Elektrik enerjisi	104,4 milyon \$	311,6 milyon \$	0
'230400	Soya fasulyesi yağı üretiminden arta kalan küspe ve katı atıklar	25,5 milyon \$	211,1 milyon \$	0
'760200	Alüminyum döküntü ve hurdaları	27,8 milyon \$	172,3 milyon \$	0
'100199	Buğday (makarnalık durum buğdayı hariç) ve mahlut; tohumluk olmayan	2,2 milyon \$	170 milyon \$	0
'040690	Diğer peynirler	53,8 milyon \$	169,4 milyon \$	0
'843351	Kombine biçerdöverler	3,7 milyon \$	165,2 milyon \$	0
'380892	Zararlı mantarları yok ediciler	26 milyon \$	162,4 milyon \$	0
'640610	Ayakkabı yüzleri vb. aksamı	17,1 milyon \$	161,3 milyon \$	0
'240120	Tütün (tamamen/kısmen sapları koparılmış, damarı çıkarılmış)	2,4 milyon \$	159 milyon \$	0
'853224	Seramik dielektrikli kondansatörler (çok katlı)	1,3 milyon \$	147,2 milyon \$	0
'382600	Biodizel ve bunların karışımları (petrol yağları veya	3 milyon \$	142,6 milyon \$	0
'170199	Kimyaca saf sakkaroz ve diğer şekerler	10,2 milyon \$	135,4 milyon \$	0
'400122	Teknik yönden belirlenmiş tabii kauçuk (tsnr)	1,1 milyon \$	129,8 milyon \$	0

- **Romanya Pazarında Pazar Payımızın Olmadığı İlk 30 Ürün (Romanya'nın Dünyadan İthalatına Göre Sıralı) (Tablo II)** (TradeMap, 2019, "Romanya'nın Dünyadan ithalatı & Türkiye'nin dünyaya ihracatı > 1 milyon \$")

6'lı GTİP Kodu	Ürün Açıklaması	Türkiye'nin Dünyaya İhracatı	Romanya'nın Dünyadan İthalatı	Türkiye'nin Romanya'ya İhracatı
'293499	Diğer nükleik asitler vb. tuzları; diğer heteroksiklik	2,4 milyon \$	115,7 milyon \$	0
'300439	Antibiyotik içermeyip, diğer hormonları / 29.37	9,4 milyon \$	115,5 milyon \$	0
'040610	Taze peynir (olgunlaşmamış/sertleşmemiş) ve lor	41,1 milyon \$	111,6 milyon \$	0
'100590	Mısır (diğer)	8,1 milyon \$	111,2 milyon \$	0
'870324	Motorlu taşıt; kıvılcım ateşlemeli (3000cm ³ <silindir hacmi)	3,5 milyon \$	105,2 milyon \$	0
'400219	Diğer şeklide [stiren-budatien kauçuk (sbr); karboksilenmiş stiren-budatien kauçuk (xsbr)]	3 milyon \$	93 milyon \$	0
'721913	Paslanmaz çelik yassı mamul (3=<kalın<4, 75mm, sıcak	7,5 milyon \$	92,4 milyon \$	0
'020714	Horoz ve tavukların parçalanmış et ve sakatları	225,6 milyon \$	89,3 milyon \$	0
'260112	Demir cevherleri ve konsantreleri (ağlomere edilmiş)	1 milyon \$	89,2 milyon \$	0
'300432	Böbreküstü bezi hormonlarını, türevlerini ve yapısal benzerlerini içeren ilaçlar; dozlandırılmış veya perakende	2 milyon \$	86,8 milyon \$	0
'880212	Helikopter (boş haldeki ağırlıkları >2000 kg)	9,5 milyon \$	81,2 milyon \$	0
'400220	Butadien kauçuk (br)	1,8 milyon \$	77,6 milyon \$	0
'845710	Metal işleme merkezleri	9,9 milyon \$	74,5 milyon \$	0
'040120	Süt, krema (katı yağ oranı % 1'i geçen %6'yı geçmeyen)	14 milyon \$	73,7 milyon \$	0
'120510	Rep/kolza tohumları; düşük erusik asitli	2,4 milyon \$	67,6 milyon \$	0

- **Romanya’da Pazar Payımızı Kaybettiğimiz Tüm Ürünler**

(TradeMap, 2018-2019, "Romanya'nın 2019'da Dünyadan ithalatı > 1 milyon \$" & "Romanya'nın 2018'de Türkiye'den İthalatı > 300 Bin \$")

6'lı GTİP Kodu	Ürün Açıklaması	Romanya'nın Türkiye'den İthalatı (2018)	Romanya'nın Dünyadan İthalatı (2018)	Romanya'nın Türkiye'den İthalatı (2019)	Romanya'nın Dünyadan İthalatı (2019)
'300432	Böbreküstü bezi hormonlarını, türevlerini ve yapısal benzerlerini içeren ilaçlar; dozlandırılmış veya perakende için	790 bin \$	78,1 milyon \$	-	86,8 milyon \$
'271311	Petrol koku (kalsine edilmemiş)	1 milyon \$	25,2 milyon \$	-	23,8 milyon \$
'870600	Kara taşıtları için motorlu şasiler	1 milyon \$	25,7 milyon \$	-	17,4 milyon \$
'720449	Diğer döküntü ve hurdalar	398 bin \$	12,8 milyon \$	-	7,7 milyon \$
'847730	Kauçuk/plastik için püskürtme döküm makineleri	331 bin \$	5,2 milyon \$	-	6,8 milyon \$
'731441	Çinko kaplamalı, ızgara, ağ, kafeslikler (diğer şekillerde)	305 bin \$	2,9 milyon \$	-	4,5 milyon \$
'845430	Döküm makineleri	793 bin \$	12,4 milyon \$	-	4,4 milyon \$
'847090	Damga ve bilet makineleri	707 bin \$	10,9 milyon \$	-	3,9 milyon \$
'845630	Elektro-erozyon yöntemiyle çalışan işleme makineleri	302 bin \$	3,3 milyon \$	-	3,7 milyon \$

- **Romanya'ya İhracatımızın Değer Olarak En Çok Arttığı Ürünler (Tablo 1)**
(TradeMap, 2019, "Romanya'nın 2019'da Türkiye'den ithalatı > 1 milyon \$")

6'lı GTİP Kodu	Ürün Açıklaması	Romanya'nın Türkiye'den İthalatı (2018)	Romanya'nın Türkiye'den İthalatı (2019)	Pazar Kazancı
'730519	Demir/çelikten diğer kaynak yapılmış, gaz/petrol boru hatlarında kull. İnce-kalın borular, dış çapı>406.4mm	24,6 milyon \$	80,1 milyon \$	55,5 milyon \$
'870210	Minibüs, midibüs ve otobüs; dizel veya yarı dizel, kapasitesi >=10 kişi	94,1 milyon \$	148,5 milyon \$	54,3 milyon \$
'260111	Demir cevherleri ve konsantreleri (ağlomere edilmemiş)	13,3 milyon \$	51,3 milyon \$	38,1 milyon \$
'870322	Motorlu taşıt; kıvılcım ateşlemeli (1000cm ³ <silindir=<1500 cm ³)	75,3 milyon \$	109,6 milyon \$	34,3 milyon \$
'271320	Petrol bitümenli	-	32,3 milyon \$	32,3 milyon \$
'870321	Motorlu taşıt; kıvılcım ateşlemeli (silindir hacmi <= 1000cm ³)	24,7 milyon \$	54 milyon \$	29,3 milyon \$
'870340	Hem benzinli hem de tahrik gücü veren elektrik motorlu diğer taşıtlar; harici güç kaynağından şarj	23,6 milyon \$	41,5 milyon \$	17,9 milyon \$
'300490	Tedavide/korunmada kullanılmak üzere hazırlanan diğer ilaçlar	8,4 milyon \$	21,1 milyon \$	12,6 milyon \$
'271019	Diğer yağlar ve müstahzarlar	5,4 milyon \$	15,9 milyon \$	10,5 milyon \$
'870829	Kara taşıtlarının diğer aksam-parçaları	80,2 milyon \$	90,1 milyon \$	9,9 milyon \$

- **Romanya'ya İhracatımızın Değer Olarak En Çok Arttığı Ürünler (Tablo II)**
(TradeMap, 2019, "Romanya'nın 2019'da Türkiye'den ithalatı > 1 milyon \$")

6'lı GTİP Kodu	Ürün Açıklaması	Romanya'nın Türkiye'den İthalatı (2018)	Romanya'nın Türkiye'den İthalatı (2019)	Pazar Kazancı
'732690	Demir/çelikten diğer eşya	55 milyon \$	63,7 milyon \$	8,7 milyon \$
'390910	Üre reçineleri, tiyoüre reçineler (ilk şekilde)	3,8 milyon \$	12,4 milyon \$	8,6 milyon \$
'820730	Basınçla çukurlaştırma, istampalama, zimba ile delme aletleri	-	7,9 milyon \$	7,9 milyon \$
'870422	Dizel/yarı dizel motorlu taşıtlar (5ton<taşıma kapasitesi<20 ton)	5,7 milyon \$	13,5 milyon \$	7,8 milyon \$
'340220	Yüzey aktif diğer organik müstahzarlar (perakende)	11,4 milyon \$	19 milyon \$	7,7 milyon \$
'870423	Dizel/yarı dizel motorlu taşıtlar (taşıma kapasitesi>20 ton)	14,6 milyon \$	22,2 milyon \$	7,6 milyon \$
'841810	Birden fazla dış kapılı kombine soğutucu-dondurucular	19,2 milyon \$	26,7 milyon \$	7,4 milyon \$
'720839	Sıcak mamul demir, çelik rulo (kalınlık<3mm. diğer)	8 milyon \$	14,7 milyon \$	6,7 milyon \$
'570242	Halılar ve diğer yer kaplamaları; sent. / suni dokumaya elverişli maddelerden, hav yapısında, hazır eşya halinde olan	14,3 milyon \$	20,9 milyon \$	6,6 milyon \$
'721070	Demir/alaşimsız çelikten yassı hadde mamulleri (genişlik=>600mm, boyanmış, verniklenmiş/plastik	19,2 milyon \$	25,4 milyon \$	6,2 milyon \$

- **Romanya'ya İhracatımızın Değer Olarak En Çok Azaldığı Ürünler (Tablo I)**
(TradeMap, 2019, "Romanya'nın 2018'de Türkiye'den ithalatı > 1 milyon \$")

6'lı GTİP Kodu	Ürün Açıklaması	Romanya'nın Türkiye'den İthalatı (2018)	Romanya'nın Türkiye'den İthalatı (2019)	Pazar Kaybı
'840820	Kara taşıtları için motorlar-dizel, yarı dizel	198,3 milyon \$	140,1 milyon \$	-58,2 milyon \$
'722519	Manyetik [(silikonlu) çelikler-genişlik=>600mm]	75,1 milyon \$	41,4 milyon \$	-33,7 milyon \$
'721420	Köşeli çubuklar (çentik, yiv, oluk vb şekil bozuklukları olan)	106 milyon \$	74,3 milyon \$	-31,7 milyon \$
'730619	Demir/çelikten gaz/petrol boru hatlarında kullanılan kaynaklı diğer borular	33,4 milyon \$	4,1 milyon \$	-29,3 milyon \$
'240220	Tütün içeren sigaralar	33,4 milyon \$	5,3 milyon \$	-28,1 milyon \$
'730661	Demir/çelikten kaynaklı borular; kesiti kare veya dikdörtgen şeklinde	103,2 milyon \$	84,7 milyon \$	-18,5 milyon \$
'870421	Dizel/yarı dizel motorlu taşıtlar (taşıma kapasitesi<5ton)	60,7 milyon \$	42,8 milyon \$	-18 milyon \$
'870331	Motorlu taşıt; dizel/yarı dizel (silindir hacmi=<1500cm ³)	28 milyon \$	16 milyon \$	-12,1 milyon \$
'740811	Rafine edilmiş bakırdan tel; enine kesit >6 mm	26,6 milyon \$	15,8 milyon \$	-10,8 milyon \$
'730630	Demir veya alaşımsız çelikten kesiti daire şeklinde olan diğer borular	53,5 milyon \$	43,4 milyon \$	-10,1 milyon \$

- **Romanya'ya İhracatımızın Değer Olarak En Çok Azaldığı Ürünler (Tablo II)**
(TradeMap, 2019, "Romanya'nın 2018'de Türkiye'den ithalatı > 1 milyon \$")

6'lı GTİP Kodu	Ürün Açıklaması	Romanya'nın Türkiye'den İthalatı (2018)	Romanya'nın Türkiye'den İthalatı (2019)	Pazar Kaybı
'080550	Limon ve tatlı limon (taze/kurutulmuş)	31 milyon \$	21 milyon \$	-10 milyon \$
'840999	Dizel motorlar için aksam; parçalar	43,3 milyon \$	33,3 milyon \$	-10 milyon \$
'730890	Demir/çelikten diğer inşaat-aksamı	19,9 milyon \$	10 milyon \$	-9,9 milyon \$
'722830	Alaşımli çeliklerden diğer sıcak haddeli (çekilmiş çubuklar)	11,7 milyon \$	4,1 milyon \$	-7,5 milyon \$
'310530	Diamonyum hidrojenortofosfat	10,7 milyon \$	4 milyon \$	-6,7 milyon \$
'870323	Motorlu taşıt; kıvılcım ateşlemeli (1500cm ³ <silindir=<3000 cm ³)	13 milyon \$	6,3 milyon \$	-6,7 milyon \$
'721123	Demir/çelik soğuk yassı hadde mamulü (C<%0, 25)	13,2 milyon \$	6,7 milyon \$	-6,5 milyon \$
'070200	Domates (taze/soğutulmuş)	47,2 milyon \$	40,8 milyon \$	-6,5 milyon \$
'570330	Suni/sentetik tuftel halı (yer kaplamaları)	8,1 milyon \$	2 milyon \$	-6,2 milyon \$
'852872	Televizyon; diğerleri, renkli olanlar	19,9 milyon \$	13,8 milyon \$	-6,1 milyon \$