

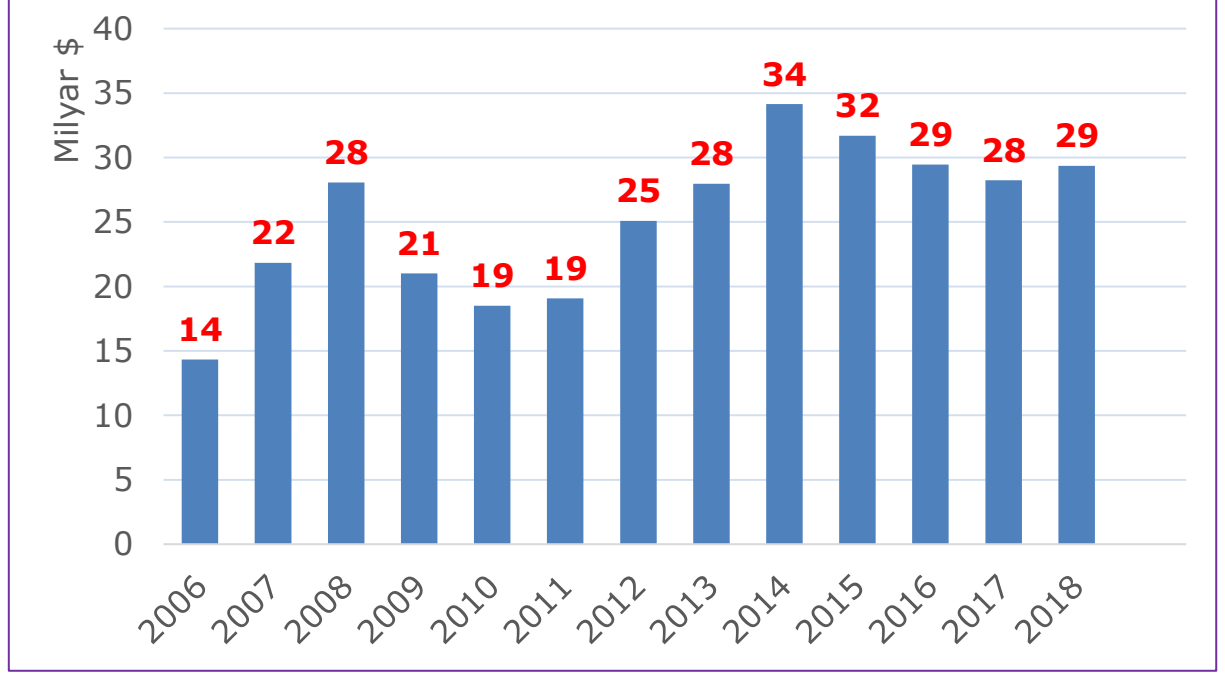
## KATAR ÜLKE BİLGİ NOTU



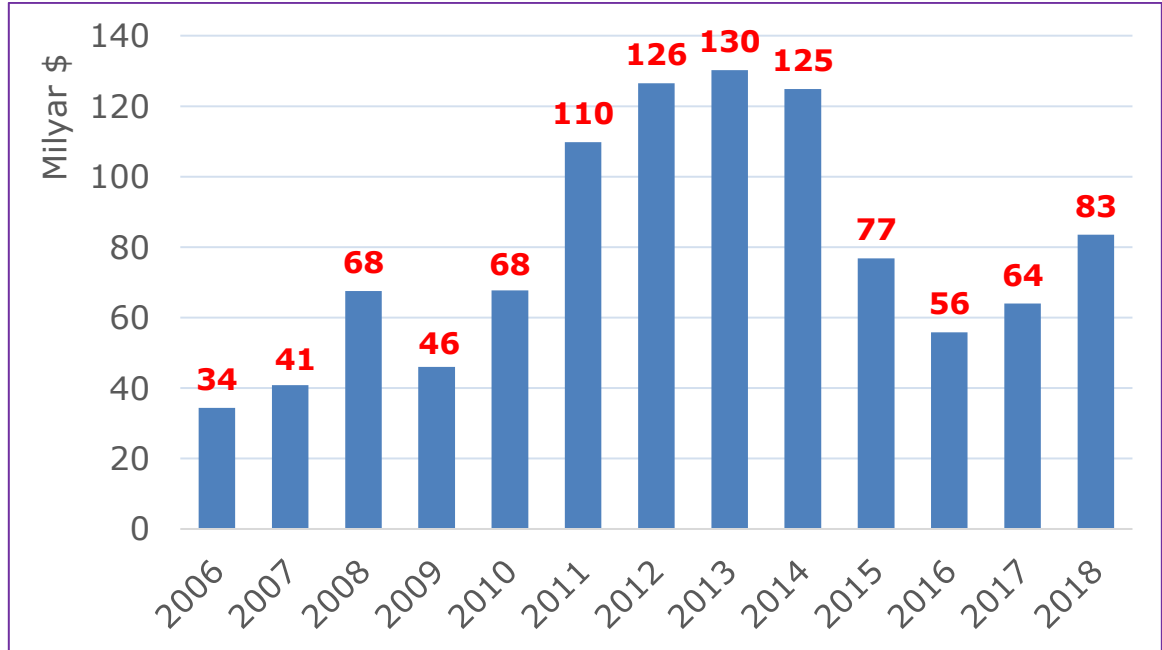
<b>Resmi Adı</b>	Katar Devleti
<b>Nüfus</b>	2.781.677
<b>Yüzölçümü</b>	11.570 km <sup>2</sup>
<b>Dil</b>	Arapça
<b>Başkent</b>	Doha
<b>Para Birimi</b>	Katar Riyali (1,69 TL)
<b>Başlıca şehirleri</b>	Doha, Al Wakrah, Al Khor, Al Khuwayr, Ar Rayyan, Er Rüveys, Dukhan, Ras Laffan, Umm Bab, Umm Sa'id, Umm Salal 'Ali Umm Salal Muhammad.
<b>Yönetim Şekli</b>	Üniter Mutlak Monarşi
<b>Devlet Başkanı</b>	Emir Şeyh Tamim bin Hamad El Sani
<b>GSYİH (Nominal)</b>	191.362.087.912 \$ (191,4 Milyar \$)
<b>KİŞİ BAŞINA GSYİH</b>	68.793 \$ (2018)
<b>GSYİH BÜYÜME HIZI (Reel)</b>	%1,5 (2018)
<b>ENFLASYON ORANI</b>	%0,34 (2018)
<b>İŞSİZLİK ORANI</b>	%0,11 (2018)
<b>Katar'ın Toplam İthalatı</b>	29.354.281.000\$ (29,4 milyar \$) (2018)
<b>Katar'ın Türkiye'den İthalatı</b>	1.162.742.747 \$ (1,16 milyar \$) (2019)
<b>Katar'ın Toplam İhracatı</b>	83.480.435.000 \$ (83,5 milyar \$) (2018)
<b>Katar'ın Türkiye'ye İhracatı</b>	264.707.228 \$ (264,7 milyon \$) (2019)

# KATAR'IN DIŞ TİCARET VERİLERİ

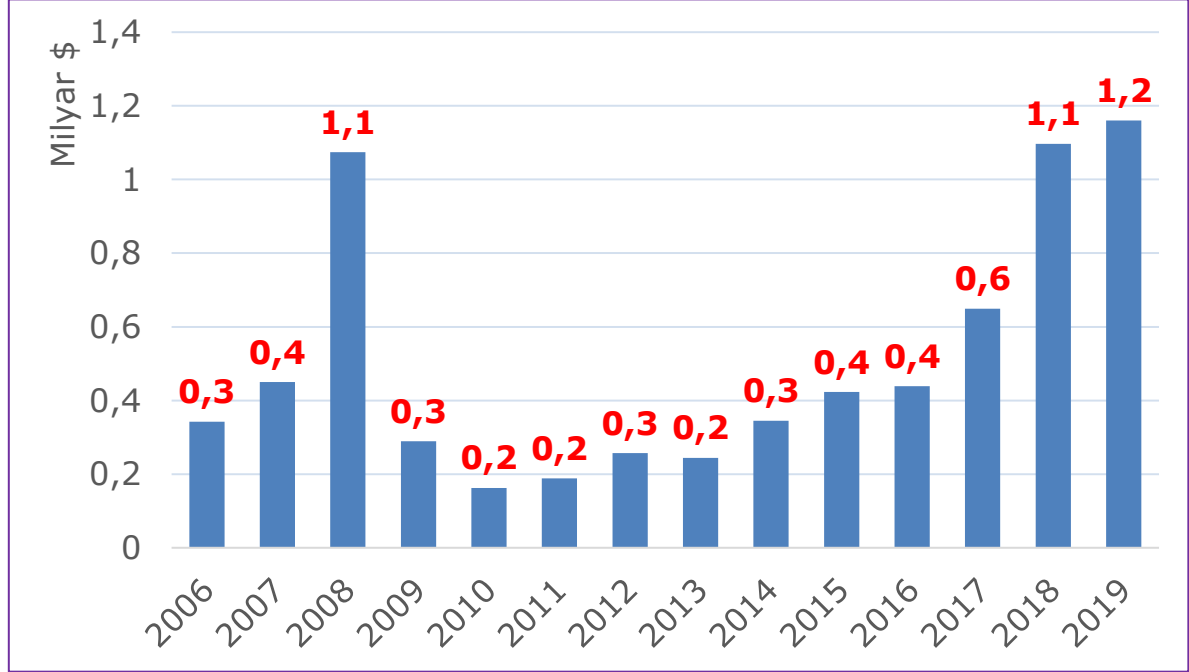
• **Katar'ın Dünyadan İthalatı**  
(TradeMap, 2006-2018)



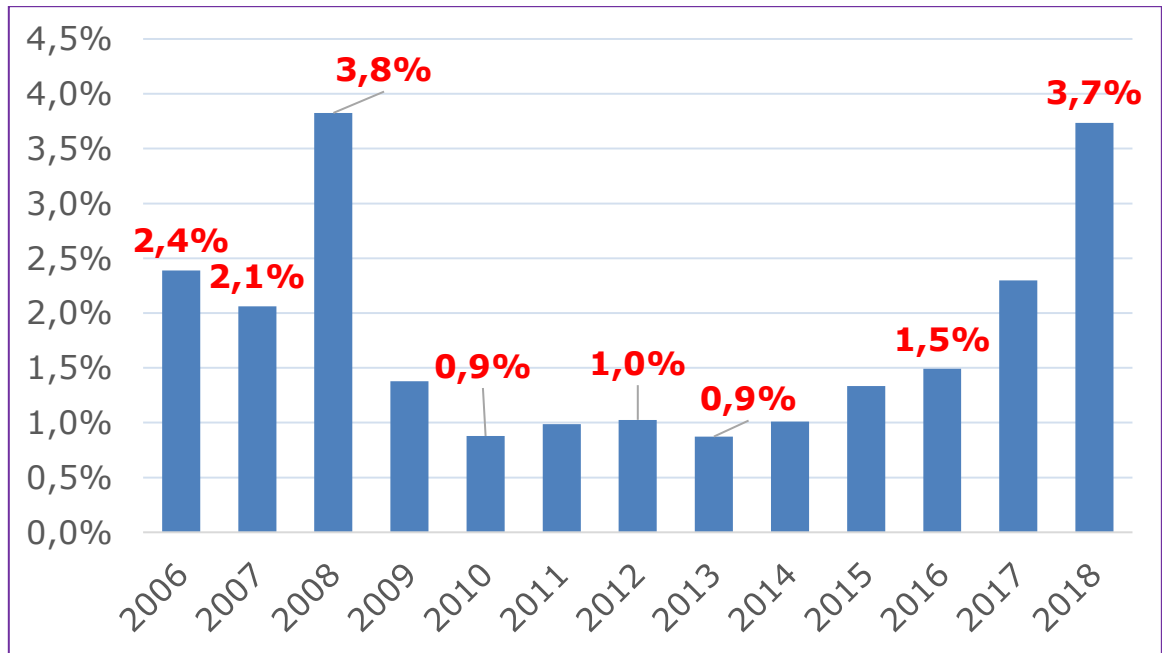
• **Katar'ın Dünyaya İhracatı**  
(TradeMap, 2006-2018)



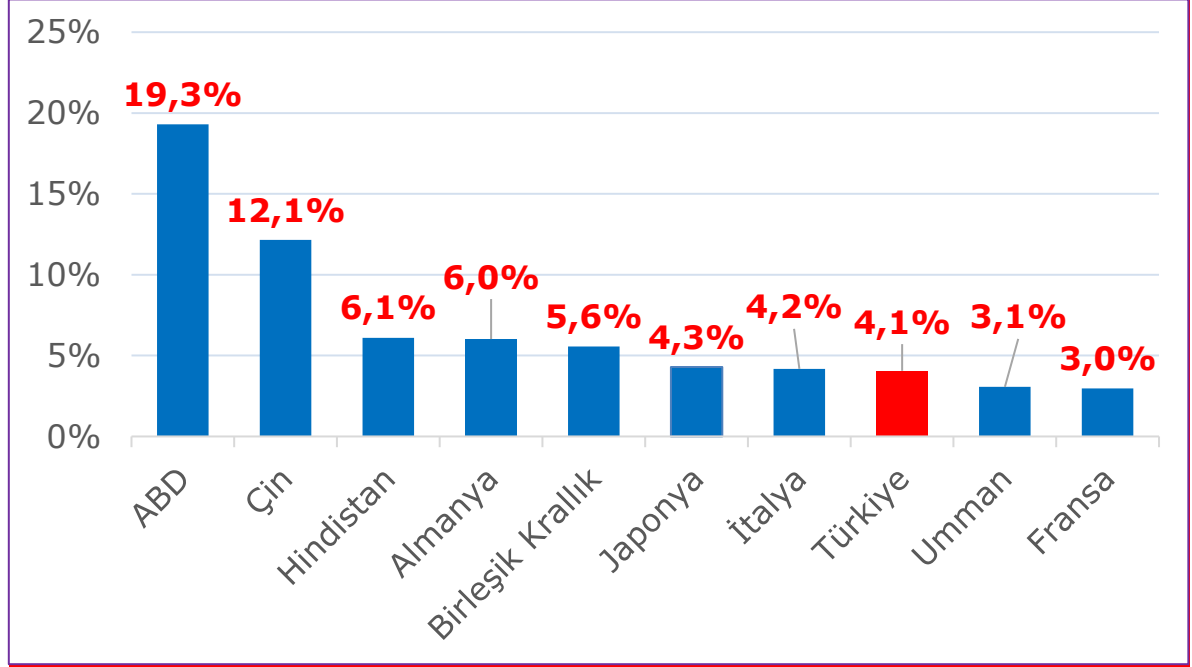
• **Katar'ın Türkiye'den İthalatı**  
(TradeMap, 2006-2018)



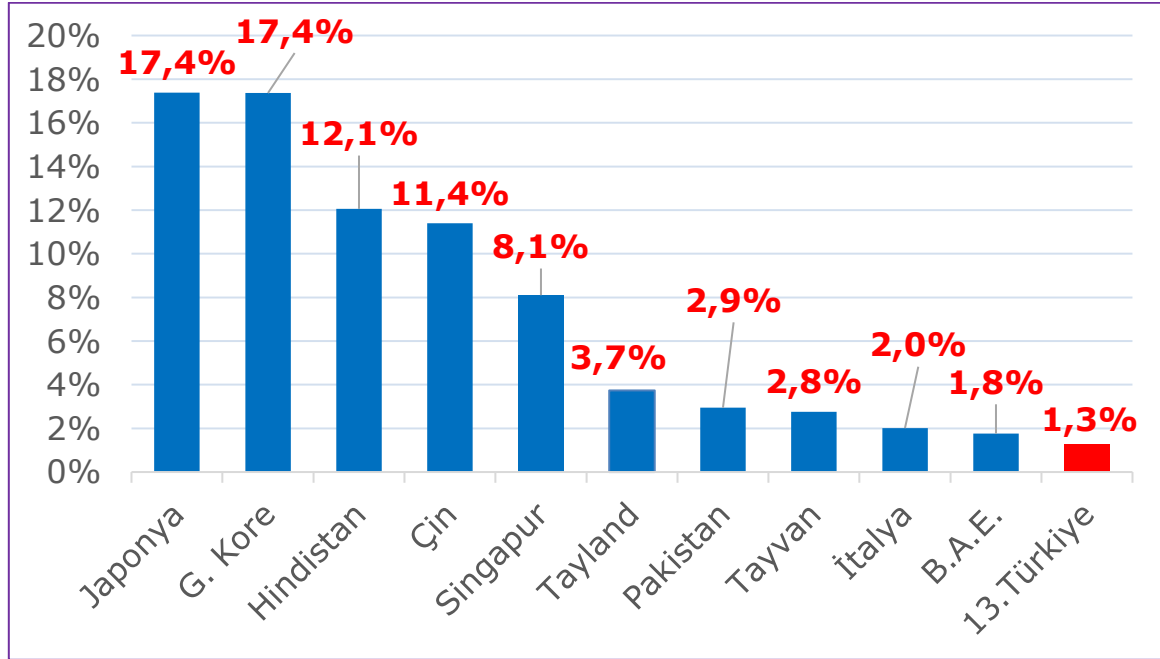
• **Katar'ın İthalatında Türkiye'nin Payı**  
(TÜİK & TradeMap, 2006-2018)



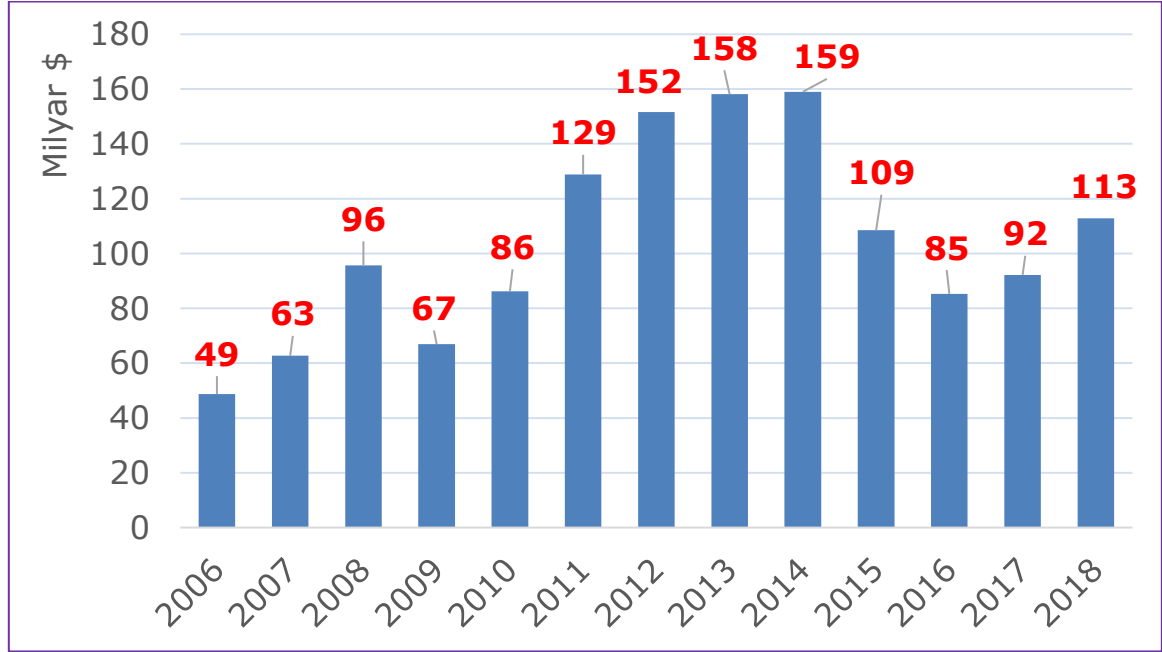
• **Katar'ın İthalatında Ülkeler**  
(TradeMap, 2018)



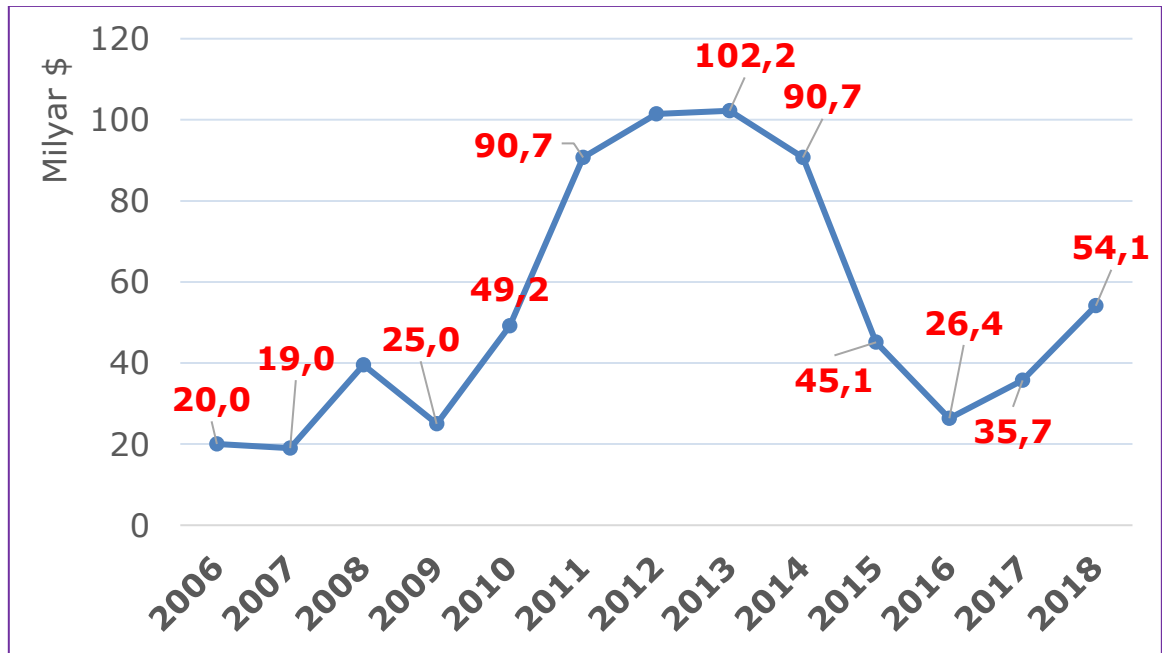
• **Katar'ın İhracatında Ülkeler**  
(TradeMap, 2018)



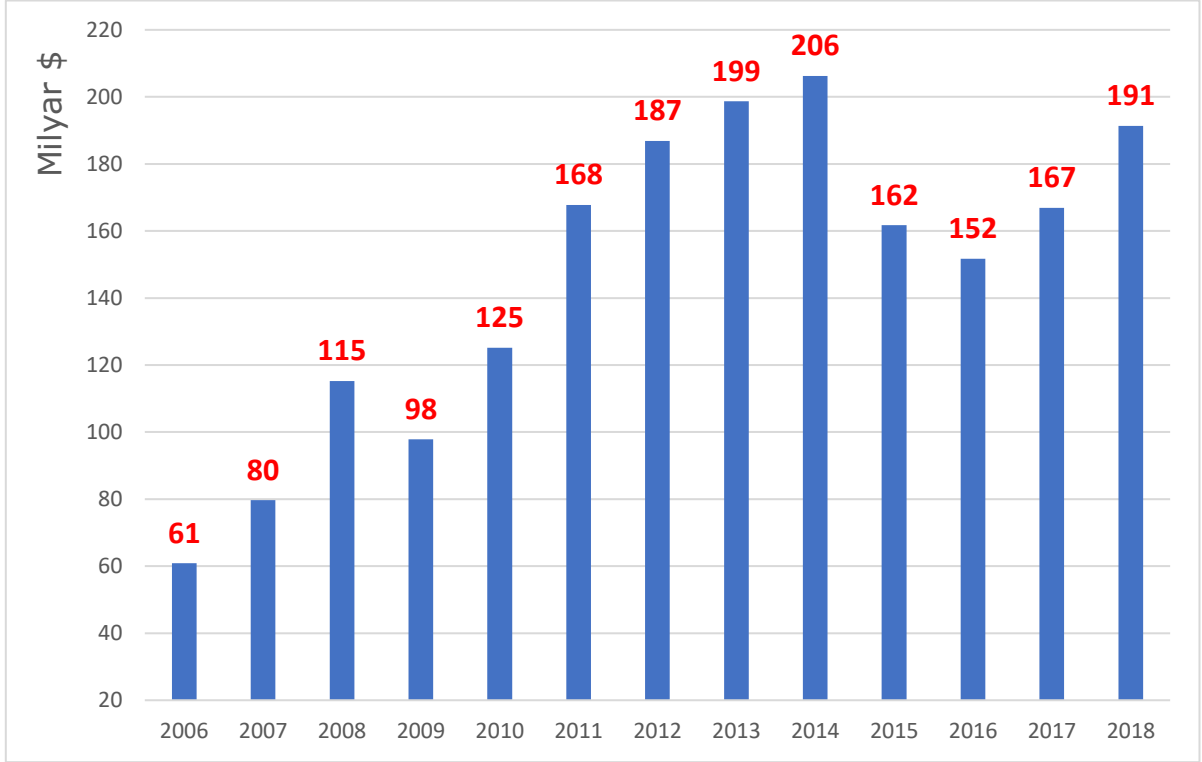
• **Katar'ın Dış Ticaret Hacmi**  
(TradeMap, 2006-2018)



• **Katar'ın Dış Ticaret Dengesi**  
(TradeMap, 2006-2018)



• **Katar'ın GSYH'si**  
(Dünya Bankası, 2006-2019)





• **Katar'a İhracatımızda Sektörler**  
(TİM, 2019)

SEKTÖR	2018 (x1000\$)	2019 (x1000\$)	Değişim
Savunma ve Havacılık Sanayii	83.455	186.168	123,1%
Kimyevi Maddeler ve Mamulleri	117.201	121.792	3,9%
Mobilya, Kağıt ve Orman Ürünleri	65.046	91.726	41,0%
Demir ve Demir Dışı Metaller	92.455	76.088	-17,7%
Su Ürünleri ve Hayvansal Mamuller	52.565	74.689	42,1%
Çelik	100.509	72.926	-27,4%
Elektrik Elektronik	100.623	72.667	-27,8%
Mücevher	37.361	58.646	57,0%
Hazırgiyim ve Konfeksiyon	64.524	58.341	-9,6%
Hububat, Bakliyat, Yağlı Tohumlar Mam.	58.972	55.086	-6,6%
Makine ve Aksamları	44.917	46.505	3,5%
Çimento Cam Seramik ve Toprak Ürünleri	45.049	39.582	-12,1%
İklimlendirme Sanayii	33.205	28.715	-13,5%
Otomotiv Endüstrisi	28.913	28.150	-2,6%
Halı	22.743	20.630	-9,3%
Madencilik Ürünleri	13.467	17.540	30,2%
Yaş Meyve ve Sebze	11.697	10.448	-10,7%
Meyve Sebze Mamulleri	9.969	9.193	-7,8%
Deri ve Deri Mamulleri	9.901	8.132	-17,9%
Tütün	10.671	7.890	-26,1%
Tekstil ve Hammaddeleri	5.538	6.451	16,5%
Kuru Meyve ve Mamulleri	4.942	4.970	0,5%
Gemi ve Yat	1.556	1.696	9,0%
Zeytin ve Zeytinyağı	862	1.272	47,6%
Diğer Sanayi Ürünleri	1.487	724	-51,3%
Süs Bitkileri ve Mam.	302	426	40,9%
Fındık ve Mamulleri	336	373	10,9%

• **Katar'ın Dünyadan İthalatında İlk 30 Sırada Yer Alan 6'lı GTİP Kodlu Ürün (Tablo 1)**  
(TradeMap, 2018)

6'lı GTİP	Ürün Açıklaması	Katar'ın İthalatı	Türkiye'nin Katar'a İhracatı	Türkiye'nin Dünyaya İhracatı
'999999	Bilinmeyen/Gizli Ürünler	1,7 milyar \$	75 milyon \$	2,6 milyar \$
'880240	Uçak ve diğer hava taşıtları (boş ağırlık >15000 kg)	1,3 milyar \$	-	237,5 milyon \$
'880330	Uçak ve helikopterlerin diğer aksam ve parçaları	873,9 milyon \$	-	616,3 milyon \$
'841112	Turbojetler (itici gücü > 25 kN) (türboreaktörler)	743,5 milyon \$	-	12,2 milyon \$
'870324	Motorlu taşıt; kıvılcım ateşlemeli (3000cm <sup>3</sup> <silindir hacmi)	703,5 milyon \$	120 bin \$	10,4 milyon \$
'840710	Hava taşıtlarının motorları	559,9 milyon \$	-	785 bin \$
'880230	Uçak ve diğer hava taşıtları (2000kg<boş ağırlık<15000 kg)	553,5 milyon \$	-	8 milyon \$
'260112	Demir cevherleri ve konsantreleri (ağlomere edilmiş)	519,5 milyon \$	-	456 bin \$
'851712	Hücreli ağlar için veya diğer kablosuz ağlar için telefonlar	486,3 milyon \$	-	33,4 milyon \$
'711319	Diğer kıymetli metal-kaplamalarından mücevherci eşyası	444,7 milyon \$	95,2 milyon \$	4,3 milyar \$

• **Katar'ın Dünyadan İthalatında İlk 30 Sırada Yer Alan 6'lı GTİP Kodlu Ürün (Tablo 2)**  
(TradeMap, 2018)

6'lı GTİP	Ürün Açıklaması	Katar'ın İthalatı	Türkiye'nin Katar'a İhracatı	Türkiye'nin Dünyaya İhracatı
'281820	Alüminyum oksit (suni korendon hariç)	420,7 milyon \$	-	2,6 milyon \$
'710812	Altın (diğer işlenmemiş şekillerde, para yerine kullanılmayan)	373,1 milyon \$	3,2 milyon \$	2,6 milyar \$
'300490	Tedavide/korunmada kullanılmak üzere hazırlanan diğer ilaçlar	370,7 milyon \$	5,1 milyon \$	590,3 milyon \$
'870321	Motorlu taşıt; kıvılcım ateşlemeli (silindir hacmi ≤ 1000cm <sup>3</sup> )	353,7 milyon \$	-	2 milyar \$
'740811	Rafine edilmiş bakırdan tel; enine kesit >6 mm	347,2 milyon \$	-	156,7 milyon \$
'251710	Çakıl taşı, kırılmış/ezilmiş taşlar, çakmak taşı ve yassı iri çakıl taşı	293,1 milyon \$	-	6,5 milyon \$
'870323	Motorlu taşıt; kıvılcım ateşlemeli (1500cm <sup>3</sup> <silindir=<3000 cm <sup>3</sup> )	275 milyon \$	1,6 milyon \$	1,2 milyar \$
'730890	Demir/çelikten diğer inşaat-aksamı	247,8 milyon \$	41,5 milyon \$	750,4 milyon \$
'851762	Ses, görüntü/diğer bilgileri almaya, çevirmeye, vermeye/yeniden oluşturmak için makina	247,7 milyon \$	209 bin \$	59,3 milyon \$

• **Katar'ın Dünyadan İthalatında İlk 30 Sırada Yer Alan 6'lı GTİP Kodlu Ürün (Tablo 3)**  
(TradeMap, 2018)

6'lı GTİP Kodu	Ürün Açıklaması	Katar'ın İthalatı	Türkiye'nin Katar'a İhracatı	Türkiye'nin Dünyaya İhracatı
'730511	Demir/çelikten uzunlamasına ark kaynağı yapılmış, gaz/petrol boru hatlarında kull. İnce-kalın borular, dış çapı>406.4mm	200,5 milyon \$	-	8,1 milyon \$
'020410	Kuzu eti; karkas ve yarım karkas (taze/soğutulmuş)	190,4 milyon \$	113 bin \$	601 bin \$
'853710	Kontrol-dağıtım tabloları (gerilim=<1000 v.)	181,3 milyon \$	6,8 milyon \$	247,7 milyon \$
'853720	Kontrol-dağıtım tabloları (gerilim >1000 v.)	162,6 milyon \$	25 milyon \$	242,8 milyon \$
'854449	Diğer elektrik iletkenleri (gerilimi=<80 V. için)	158,4 milyon \$	29,1 milyon \$	1,4 milyar \$
'860310	Elektrik enerjisini dışarıdan alan demiryolu ve tramvay vagonları	157,5 milyon \$	-	15 milyon \$
'270810	Taşkömürü katranından/diğer mineral katranlardan elde edilen zift	156,6 milyon \$	-	-
'100630	Pirinç (değirmenden geçirilmiş pirinç)	154,8 milyon \$	13 bin \$	26,8 milyon \$
'848180	Diğer muslukçu eşyası	153,7 milyon \$	4,2 milyon \$	350,8 milyon \$
'930310	Ağızdan doldurulmalı ateşli silahlar	152 milyon \$	-	-
'841111	Turbojetler-itici gücü <= 25 kN (türboreaktörler)	149,6 milyon \$	-	358 bin \$

- **Katar'ın Dünyaya İhracatında İlk 20 Sırada Yer Alan 6'lı GTİP Kodlu Ürün (Tablo 1)**  
(TradeMap, 2018) (Listenin devamındaki ürünlerin ihracatı düşük olduğu için 20 ürün alınmıştır.)

6'lı GTİP Kodu	Ürün Açıklaması	Katar'ın Toplam İhracatı	Katar'ın Türkiye'ye İhracatı
'999999	Bilinmeyen/Gizli Ürünler	69,3 milyar \$	1,1 milyar \$
'270900	Ham petrol (petrol yağları ve bitümenli minerallerden elde edilen yağlar)	13,8 milyar \$	-
'890400	Römorkörler ve itici gemiler	529,8 milyon \$	-
'280700	Sülfürik asit; oleum	300 milyon \$	-
'381700	Karışım halinde alkalibenzenler, alkalinaftalenler	143,2 milyon \$	7,8 milyon \$
'250300	Her nevi kükürt (süblime, presipite ve koloidal kükürt hariç)	54,8 milyon \$	-
'740400	Bakır hurda ve döküntüler	48,8 milyon \$	-
'760200	Aluminyum döküntü ve hurdaları	19,8 milyon \$	-
'860900	Demiryolu taşımacılığında kullanılan konteynerler	6 milyon \$	-
'961800	Manken vb. vitrin için otomat ve diğer hareketli tablalar	4,6 milyon \$	1,5 milyon \$

- **Katar'ın Dünyaya İhracatında İlk 20 Sırada Yer Alan 6'lı GTİP Kodlu Ürün (Tablo 2)**  
(TradeMap, 2018) (Listenin devamındaki ürünlerin ihracatı düşük olduğu için 20 ürün alınmıştır.)

6'lı GTİP Kodu	Ürün Açıklaması	Katar'ın Toplam İhracatı	Katar'ın Türkiye'ye İhracatı
'750300	Nikel döküntü ve hurdaları	3,5 milyon \$	-
'151800	Hayvansal ve bitkisel yağlar vb. frak. (1516'de ki hariç)	3,2 milyon \$	-
'050400	Hayvan bağırsak, mesane ve midesi (taze/soğutulmuş/dondurulmuş vs.)	2,4 milyon \$	2,4 milyon \$
'330300	Parfümler ve tuvalet suları	2,1 milyon \$	-
'400400	Kauçuğun döküntü, kırpıntı ve artıkları (sertleştirilmiş kauçuk hariç)	1,8 milyon \$	-
'420100	Her tür hayvan için saraciye eşyası, eyer vb	1,1 milyon \$	-
'400300	Rejenere kauçuk (ilk şekillerde, levha, tabaka/şerit halinde)	947 bin \$	278 bin \$
'902300	Eğitim, sergiler için gösteri amaçlı alet, cihaz ve modeller	915 bin \$	14 bin \$
'630900	Kullanılmış giyim eşyası ve kullanılmış diğer eşya	897 bin \$	-
'441300	Yoğunluğu artırılmış ağaç (bloklar, levhalar, şeritler/profil halinde)	858 bin \$	-

• Katar'ın Türkiye'den İthalatında İlk 30 Sırada Yer Alan 6'lı GTİP Kodlu Ürün (Tablo 1)  
(TradeMap, 2018)

6'lı GTİP Kodu	Ürün Açıklaması	Katar'ın İthalatı
'890690	Kurtarma gemileri	113,7 milyon \$
'730890	Demir/çelikten diğer inşaat-aksamı	48,1 milyon \$
'999999	Bilinmeyen/Gizli Ürünler	34,7 milyon \$
'611595	Diğer çoraplar; pamuktan (örme veya kroşe)	31,4 milyon \$
'340220	Yüzey aktif diğer organik müstahzarlar (perakende)	29,5 milyon \$
'853720	Kontrol-dağıtım tabloları (gerilim >1000 v.)	28,6 milyon \$
'854449	Diğer elektrik iletkenleri (gerilimi=<80 V. için)	22,2 milyon \$
'240220	Tütün içeren sigaralar	21,1 milyon \$
'711319	Diğer kıymetli metal-kaplamalarından mücevherci eşyası	20,8 milyon \$
'732690	Demir/çelikten diğer eşya	19,6 milyon \$
'940600	Prefabrik Yapılar	17,7 milyon \$
'040721	Tavuk yumurtaları (taze) (Gallus domesticus türü); kuluçkalık olmayan, damızlık olmayan	16,4 milyon \$
'740811	Rafine edilmiş bakırdan tel; enine kesit >6 mm	14,5 milyon \$
'640340	Ayakkabı; diğer (koruyucu metel burnu olan, yüzü deriden)	14,4 milyon \$
'392410	Plastikten sofras ve mutfak eşyası	13 milyon \$

• Katar'ın Türkiye'den İthalatında İlk 30 Sırada Yer Alan 6'lı GTİP Kodlu Ürün (Tablo 2)  
(TradeMap, 2018)

6'lı GTİP Kodu	Ürün Açıklaması	Katar'ın İthalatı
'610910	Tişört, fanila, atlet, kaşkorse vb. giyim eşyası; pamuktan (örme veya kroşe)	12,3 milyon \$
'730820	Demir/çelikten kuleler ve pylonlar	12,2 milyon \$
'640391	Ayakkabı; bileği kapatan diğer yüzü deri ayakkabı	11,4 milyon \$
'853521	Otomatik devre kesiciler (gerilim <72, 5 kV)	11,2 milyon \$
'940161	Ahşap iskeletli oturmaya mahsus içleri doldurulmuş, kaplanmış diğer mobilyalar	10,6 milyon \$
'620323	Erkek/erkek çocuk için takım halinde kıyafet; sentetik lifden	10,3 milyon \$
'680221	Mermer, traverten ve su mermeri (yontulmuş/kesilmiş)	10 milyon \$
'570242	Halılar ve diğer yer kaplamaları; sent. / suni dokumaya elverişli maddelerden, hav yapısında, hazır eşya halinde olan	9,9 milyon \$
'271019	Diğer yağlar ve müstahzarlar	9,4 milyon \$
'940350	Yatak odalarında kullanılan türden ahşap mobilyalar	9,3 milyon \$
'570330	Suni/sentetik tuftel halı (yer kaplamaları)	8 milyon \$
'330510	Şampuanlar	7,8 milyon \$
'730840	Demir/çelik iskeleler, payandalar-tertibat	7,6 milyon \$
'390791	Doymamış poliestherler (ilk şekilde)	7,5 milyon \$
'401120	Otobüs-kamyon dış lastiği; yeni	7,2 milyon \$



- **Katar Pazarında En Yüksek Pazar Payına Sahip Olduğumuz Ürünler (Tablo 1)**  
(TradeMap, 2018, "Katar'ın Türkiye'den ve Dünya'dan İthalatı > 500 Bin \$")

6'lı GTİP Kodu	Ürün Açıklaması	Katar'ın Türkiye'den İthalatı	Katar'ın Dünyadan İthalatı	Pazar Payımız
'890690	Kurtarma gemileri	113,7 milyon \$	114,4 milyon \$	99,4%
'740819	Rafine edilmiş bakırdan diğer teller	2 milyon \$	2,1 milyon \$	98,5%
'621030	Kadın/kız çocuk için yağmurluk, kaban, pelerin vb. giyim eşyası; kaplanmış	2,1 milyon \$	2,2 milyon \$	96,8%
'720720	Demir/alaşımsız çelikler (C=>%25	555 bin \$	586 bin \$	94,7%
'721640	L/T profil demir (çelik; yükseklik=>80mm, sıcak işlenmiş)	622 bin \$	657 bin \$	94,7%
'721923	Paslanmaz çelik yassı mamul (3mm=<kalın<4, 75mm, sıcak hadde, düz)	1,8 milyon \$	1,9 milyon \$	94,7%
'690912	Mohs skalasına göre sertliği 9dan fazla olan seramik eşya	2,8 milyon \$	3 milyon \$	94,6%
'030284	Deniz levreği; taze veya soğutulmuş	3,9 milyon \$	4,2 milyon \$	92,1%
'620323	Erkek/erkek çocuk için takım halinde kıyafet; sentetik lifden	10,3 milyon \$	11,3 milyon \$	91,7%
'611595	Diğer çoraplar; pamuktan (örme veya kroşe)	31,4 milyon \$	34,4 milyon \$	91,2%

• **Katar Pazarında En Yüksek Pazar Payına Sahip Olduğumuz Ürünler (Tablo 2)**  
(TradeMap, 2018, "Katar'ın Türkiye'den ve Dünya'dan İthalatı > 500 Bin \$")

6'lı GTİP Kodu	Ürün Açıklaması	Katar'ın Türkiye'den İthalatı	Katar'ın Dünyadan İthalatı	Pazar Payımız
'730539	Demir/çelikten diğer dikişli borular	731 bin \$	814 bin \$	89,8%
'630690	Diğer kamp eşyası	2,7 milyon \$	3,1 milyon \$	89,4%
'570242	Halılar ve diğer yer kaplamaları; sent. / suni dokumaya elverişli maddelerden, hav yapısında, hazır eşya halinde olan	9,9 milyon \$	12,5 milyon \$	79,2%
'731449	Demir/çelikten ağ ve ızgaralar, diğer	925 bin \$	1,2 milyon \$	78,1%
'390799	Diğer poliesterler; doymuş, ilk şekilde	2,6 milyon \$	3,3 milyon \$	78,1%
'901490	Pusula vb.aletlerin aksam, parçaları	1,1 milyon \$	1,5 milyon \$	77,6%
'846231	Nümerik kontrollü makasla kesme tezgah ve presler	767 bin \$	1 milyon \$	74,4%
'210410	Çorbalar, et suları ve müstahzarları	4,7 milyon \$	6,5 milyon \$	72,5%
'610520	Erkek/erkek çocuk için gömlek; sentetik veya suni liflerden (örme veya kroşe)	2,4 milyon \$	3,3 milyon \$	72,3%
'030285	İzmaritgiller; taze veya soğutulmuş	1,2 milyon \$	1,7 milyon \$	71,4%

• **Katar Pazarında Pazar Payımızın Olmadığı Ürünler (Tablo 1)**

(TradeMap, 2018, "Katar'ın Dünyadan İthalatı & Türkiye'nin dünyaya ihracatı > 10 milyon \$")

6'lı GTİP Kodu	Ürün Açıklaması	Katar'ın Dünyadan İthalatı	Türkiye'nin Dünyaya İhracatı	Katar'ın Türkiye'den İthalatı
'880240	Uçak ve diğer hava taşıtları (boş ağırlık >15000 kg)	1,3 milyar \$	237,5 milyon \$	-
'880330	Uçak ve helikopterlerin diğer aksam ve parçaları	873,9 milyon \$	616,3 milyon \$	-
'841112	Turbojetler (itici gücü > 25 kN) (türboreaktörler)	743,5 milyon \$	12,2 milyon \$	-
'870324	Motorlu taşıt; kıvılcım ateşlemeli (3000cm <sup>3</sup> <silindir hacmi)	703,5 milyon \$	10,4 milyon \$	-
'851712	Hücresel ağlar için veya diğer kablosuz ağlar için telefonlar	486,3 milyon \$	33,4 milyon \$	-
'860310	Elektrik enerjisini dışarıdan alan demiryolu ve tramvay vagonları	157,5 milyon \$	15 milyon \$	-
'100630	Pirinç (yarı/tam olarak değirmenden geçirilmiş pirinç)	154,8 milyon \$	26,8 milyon \$	-
'847130	Portatif nümerik otomatik bilgi işlem makineleri; ağırlık<10 kg.	134,9 milyon \$	22,2 milyon \$	-
'847150	Diğer nümerik bilgi işlem birimleri	129,7 milyon \$	17,7 milyon \$	-
'841199	Diğer gaz türbinlerinin aksam-parçaları	124,6 milyon \$	41,9 milyon \$	-

• **Katar Pazarında Pazar Payımızın Olmadığı Ürünler (Tablo 2)**

(TradeMap, 2018, "Katar'ın Dünyadan ithalatı & Türkiye'nin dünyaya ihracatı > 10 milyon \$")

6'lı GTİP Kodu	Ürün Açıklaması	Katar'ın Dünyadan İthalatı	Türkiye'nin Dünyaya İhracatı	Katar'ın Türkiye'den İthalatı
'290121	Etilen (asiklik hidrokarbonlar, doymamış)	89,2 milyon \$	20,3 milyon \$	-
'880320	İniş takımları vb. aksam ve parçaları (hava taşıtlarının)	82,9 milyon \$	32,5 milyon \$	-
'841191	Turbojetler/turbopropellerin aksam-parçaları	74,8 milyon \$	382,2 milyon \$	-
'852872	Televizyon; diğerleri, renkli olanlar	66,3 milyon \$	1,4 milyar \$	-
'841181	Diğer gaz türbinleri (gücü=<5000kw)	58 milyon \$	22,5 milyon \$	-
'847170	Bellek birimleri	56,2 milyon \$	13,5 milyon \$	-
'852580	Televizyon kameraları, dijital kameralar, görüntü kaydedici kaydedici kameralar	54,7 milyon \$	23,3 milyon \$	-
'320990	Diğer sentetik esaslı polimerler; sulu ortamda eriyen/dağılan boya ve vernik	50,6 milyon \$	16,4 milyon \$	-
'890190	Yük ve hem insan hem de yük taşımaya mahsus diğer su taşıtları	48,3 milyon \$	209,2 milyon \$	-
'910211	Kol saati; sadece mekanik göstergesi olan elektrikle çalışan	45,2 milyon \$	12,7 milyon \$	-

• **Katar'da Pazar Payımızı Kaybettiğimiz Tüm Ürünler**

(TradeMap, 2010-2018, "Katar'ın 2018'de Dünyadan ithalatı > 500 Bin \$ & Katar'ın 2010'da Türkiye'den İthalatı > 500 Bin \$")

6'lı GTİP Kodu	Ürün Açıklaması	Katar'ın Türkiye'den İthalatı 2010	Katar'ın Dünyadan İthalatı 2010	Katar'ın Türkiye'den İthalatı 2018	Katar'ın Dünyadan İthalatı 2018
'847410	Metal cevherlerini tasnif etme, eleme, ayırma/yıkamaya mahsus makineler	644 bin \$	7,5 milyon \$	-	4,4 milyon \$
'871631	Tanker römork ve yarı römorklar	922 bin \$	13 milyon \$	-	6,8 milyon \$
'711419	Diğer kıymetli metallerden kuyumcu eşyası, aksamı (metalle kaplı/yaldızlı/değil)	6,8 milyon \$	136,2 milyon \$	-	1,8 milyon \$
'730290	Demir/çelikten diğer demiryolu malzemesi	2,5 milyon \$	44,6 milyon \$	-	1,8 milyon \$
'850153	Çok fazlı alternatif akım (AC) motorları; güç>75kw	1,5 milyon \$	5,8 milyon \$	-	11,3 milyon \$
'870322	Motorlu taşıt; kıvılcım ateşlemeli (1000cm <sup>3</sup> <silindir=<1500 cm <sup>3</sup> )	534 bin \$	136,3 milyon \$	-	20,4 milyon \$
'850610	Manganez dioksitli, elektrik pil-bataryaları	970 bin \$	14,1 milyon \$	-	6,7 milyon \$
'220410	Köpüklü şaraplar	709 bin \$	23,1 milyon \$	-	2,3 milyon \$

• **Katar'a İhracatımızın Değer Olarak En Çok Arttığı Ürünler (Tablo – 1)**  
(TradeMap, 2018, "Katar'ın 2018'de Türkiye'den ithalatı > 10 milyon \$")

6'lı GTİP Kodu	Ürün Açıklaması	Katar'ın Türkiye'den İthalatı 2010	Katar'ın Türkiye'den İthalatı 2018	Pazar Kazancı
'890690	Kurtarma gemileri	-	113,7 milyon \$	113,7 milyon \$
'611595	Diğer çoraplar; pamuktan (örme veya kroşe)	24 bin \$	31,4 milyon \$	31,4 milyon \$
'730890	Demir/çelikten diğer inşaat-aksamı	17,1 milyon \$	48,1 milyon \$	31,1 milyon \$
'340220	Yüzey aktif diğer organik müstahzarlar (perakende)	141 bin \$	29,5 milyon \$	29,4 milyon \$
'853720	Kontrol-dağıtım tabloları (gerilim >1000 v.)	863 bin \$	28,6 milyon \$	27,7 milyon \$
'711319	Diğer kıymetli metal-kaplamalarından mücevherci eşyası	-	20,8 milyon \$	20,8 milyon \$
'854449	Diğer elektrik iletkenleri (gerilimi=<80 V. için)	2,6 milyon \$	22,2 milyon \$	19,6 milyon \$
'940600	Prefabrik Yapılar	803 bin \$	17,7 milyon \$	16,9 milyon \$
'040721	Tavuk yumurtaları (taze) (Gallus domesticus türü); kuluçkalık olmayan, damızlık olmayan	-	16,4 milyon \$	16,4 milyon \$
'732690	Demir/çelikten diğer eşya	3,4 milyon \$	19,6 milyon \$	16,3 milyon \$

• **Katar'a İhracatımızın Değer Olarak En Çok Arttığı Tüm Ürünler (Tablo - 2)**  
(TradeMap, 2018, "Katar'ın 2018'de Türkiye'den ithalatı > 10 milyon \$")

6'lı GTİP Kodu	Ürün Açıklaması	Katar'ın Türkiye'den İthalatı 2010	Katar'ın Türkiye'den İthalatı 2018	Pazar Kazancı
'240220	Tütün içeren sigaralar	5,8 milyon \$	21,1 milyon \$	15,3 milyon \$
'740811	Rafine edilmiş bakırdan tel; enine kesit >6 mm	-	14,5 milyon \$	14,5 milyon \$
'640340	Ayakkabı; diğer (koruyucu metel burnu olan, yüzü deriden)	41 bin \$	14,4 milyon \$	14,3 milyon \$
'392410	Plastikten sofraya ve mutfak eşyası	343 bin \$	13 milyon \$	12,7 milyon \$
'730820	Demir/çelikten kuleler ve pylonlar	15 bin \$	12,2 milyon \$	12,2 milyon \$
'640391	Ayakkabı; bileği kapatan diğer yüzü deri ayakkabı	4 bin \$	11,4 milyon \$	11,4 milyon \$
'853521	Otomatik devre kesiciler (gerilim <72, 5 kV)	-	11,2 milyon \$	11,2 milyon \$
'610910	Tişört, fanila, atlet, kaşkorse vb. giyim eşyası; pamuktan (örme veya kroşe)	1,3 milyon \$	12,3 milyon \$	11 milyon \$
'940161	Ahşap iskeletli oturmaya mahsus içleri doldurulmuş, kaplanmış diğer mobilyalar	164 bin \$	10,6 milyon \$	10,4 milyon \$
'620323	Erkek/erkek çocuk için takım halinde kıyafet; sentetik lifden	18 bin \$	10,3 milyon \$	10,3 milyon \$

• **Katar'a İhracatımızın Değer Olarak Azaldığı Tüm Ürünler**  
(TradeMap, 2018, "Katar'ın 2018'de Türkiye'den ithalatı > 500 bin \$" )

6'lı GTİP Kodu	Ürün Açıklaması	Katar'ın Türkiye'den İthalatı 2010	Katar'ın Türkiye'den İthalatı 2018	Pazar Kaybı
'854420	Koaksiyal kablolar, koaksiyal elektrik iletkenleri	5,2 milyon \$	965 bin \$	-4,2 milyon \$
'381600	Ateşe dayanıklı çimentolar, harçlar, betonlar vb.	3,3 milyon \$	868 bin \$	-2,4 milyon \$
'570232	Halılar ve diğer yer kaplamaları; sent. / suni dokumaya elverişli maddelerden, hav yapısında, hazır eşya halinde olmayan	3,9 milyon \$	1,6 milyon \$	-2,3 milyon \$
'441820	Kapı-kasaları, eşikleri, pervazları ağaçtan	2,1 milyon \$	1 milyon \$	-1 milyon \$
'040390	Yayık altı süt, pıhtılaşmış süt ve krema, kefir vs.	2 milyon \$	1,1 milyon \$	-930 bin \$
'621050	Kadın/kız çocuk için diğer giyim eşyası; kaplanmış, sıvanmış, emdirilmiş	1,6 milyon \$	910 bin \$	-665 bin \$
'850440	Statik konvertörler	1,1 milyon \$	648 bin \$	-439 bin \$
'940520	Masa, sıra, yatak odası, döşemeye konan ayaklı elektrik lambası	1 milyon \$	580 bin \$	-436 bin \$
'570231	Yün/ince kıldan yer kaplamaları	1,1 milyon \$	783 bin \$	-299 bin \$
'854442	Bağlantı parçaları takılmış olan (gerilimi: <1000 V.) diğer elektrik iletkenleri	783 bin \$	536 bin \$	-247 bin \$
'610442	Kadın/kız çocuk için elbise; pamuktan (örme veya kroşe)	750 bin \$	529 bin \$	-221 bin \$
'401110	Otomobil dış lastiği; yeni	1 milyon \$	824 bin \$	-176 bin \$
'870899	Kara taşıtları için diğer aksam, parçaları	784 bin \$	643 bin \$	-141 bin \$



• **Katar'a En Çok İhracat Yapan 20 Firmamız**  
(TİM, 2019)

Firma Adı	2019'da Katar'a Yaptığı İhracat
BAYKAR MAKİNA SAN. VE TİC. A.Ş.	100,3 milyon \$
YONCA - ONUK ADI ORTAKLIĞI	28,2 milyon \$
ERBAY İÇ VE DIŞ TİCARET LİMİTED ŞİRKETİ	23,1 milyon \$
ARES TERSANECİLİK SANAYİ VE TİCARET A. Ş.	21,8 milyon \$
NUROL MAKİNA SANAYİ A.Ş.	17,9 milyon \$
SERDUR İNŞAAT DİZAYN SAN. İÇ VE DIŞ TİC. LTD. ŞTİ.	17,8 milyon \$
TÜRKİYE PETROL RAFİNERİLERİ A. Ş.	17,3 milyon \$
GRİD SOLUTIONS ENERJİ ENDÜSTRİSİ A.Ş.	17,2 milyon \$
GRUP İMPEKS TEKSTİL TASARIM SANAYİ VE DIŞ TİCARET A.Ş	15,8 milyon \$
ZEBRANO MOB.TAS.PAZ.İNŞ.İTH. İHR.TUR.LTD.ŞTİ.	13,4 milyon \$
MAKİNA VE KİMYA ENDÜSTRİSİ GENEL MÜDÜRLÜĞÜ	11,8 milyon \$
BARER CORPORATE YATIRIM HOLDİNG A.Ş.	11,3 milyon \$
AHLATÇI KUYUMCULUK SANAYİ VE TİCARET ANONİM ŞİRKETİ	10 milyon \$
ROKETSAN ROKET SAN. VE TİC.A.Ş.	9,5 milyon \$
DOĞUŞ İNŞ.VE TİC.A.Ş.	8,8 milyon \$
BANVİT BANDIRMA VİTAMİNLİ YEM SAN. A. Ş.	8,7 milyon \$
ÖZTANKSAN İÇ VE DIŞ TİC.LTD.ŞTİ.	7,9 milyon \$
SIEMENS SAN. VE TİC. A. Ş.	7,7 milyon \$
TEKFEN İNŞAAT VE TESİSAT A.Ş	7,4 milyon \$
ANSAR GROUP DIŞ TİC.LTD.ŞTİ.	7,2 milyon \$