

# HOLLANDA ÜLKE BİLGİ NOTU



## GENEL BİLGİLER

<b>Resmi Adı</b>	Hollanda Krallığı
<b>Nüfus</b>	17.231.017
<b>Yüzölçümü</b>	41.534 km <sup>2</sup>
<b>Dil</b>	Felemenkçe
<b>Başkent</b>	Amsterdam
<b>Para Birimi</b>	Euro
<b>Başlıca şehirleri</b>	Rotterdam, Amsterdam, Lahey, Eindhoven
<b>Yönetim Şekli</b>	Anayasal Monarşi
<b>Zaman Ayarı</b>	GMT: +1 (Yaz saati: GMT+2)
<b>Kral</b>	Willem Alexander (30 Nisan 2013)
<b>Başbakan</b>	Mark Rutte (14 Ekim 2010)
<b>GSYİH (Nominal)</b>	913.658 milyar \$ (2018)
<b>KİŞİ BAŞINA GSYİH</b>	44.921 \$ (2018)
<b>GSYİH BÜYÜME HIZI (Reel)</b>	%2,6 (2018)
<b>ENFLASYON ORANI</b>	%1,7 (2018)
<b>İŞSİZLİK ORANI</b>	%3,83 (2018)

## **Hollanda'daki TİM Muadili Kuruluş Bilgileri**

**Kuruluş Adı:** Netherlands Enterprise Agency

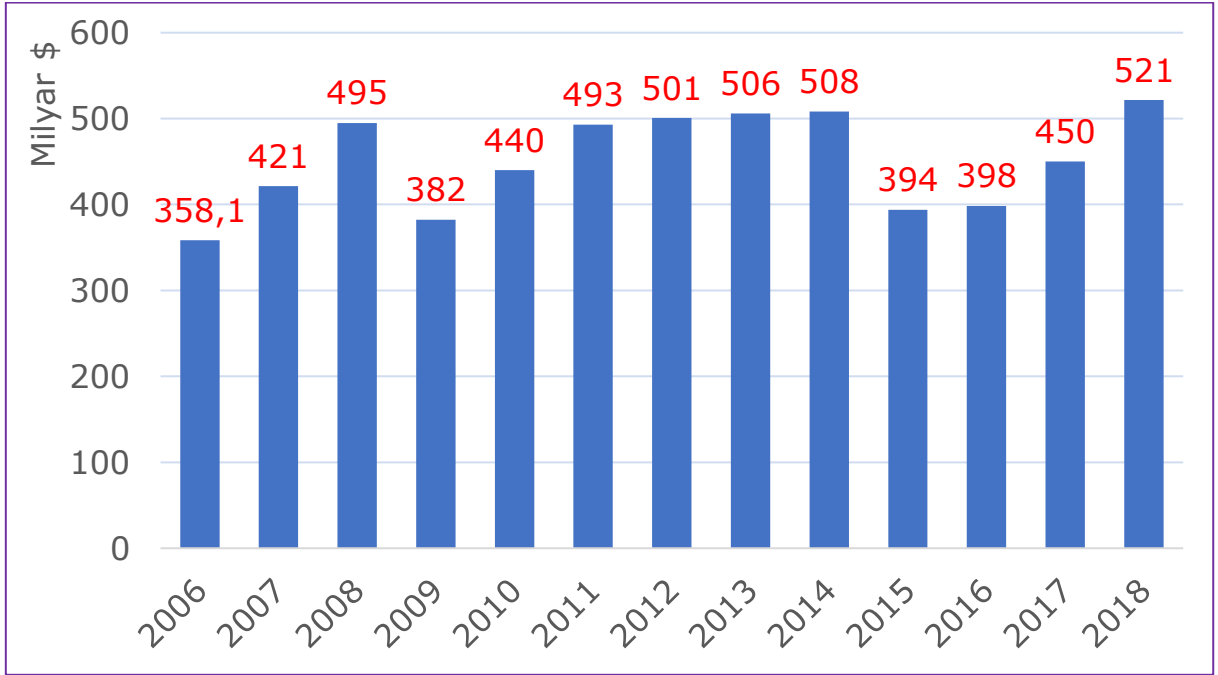
**Adresi:** Prinses Beatrixlaan 2, 2595 AL Den Haag, P.O.Box  
20105, 2500 EC Den Haag, The Netherlands

**Telefon:** +31 70 379 80 00

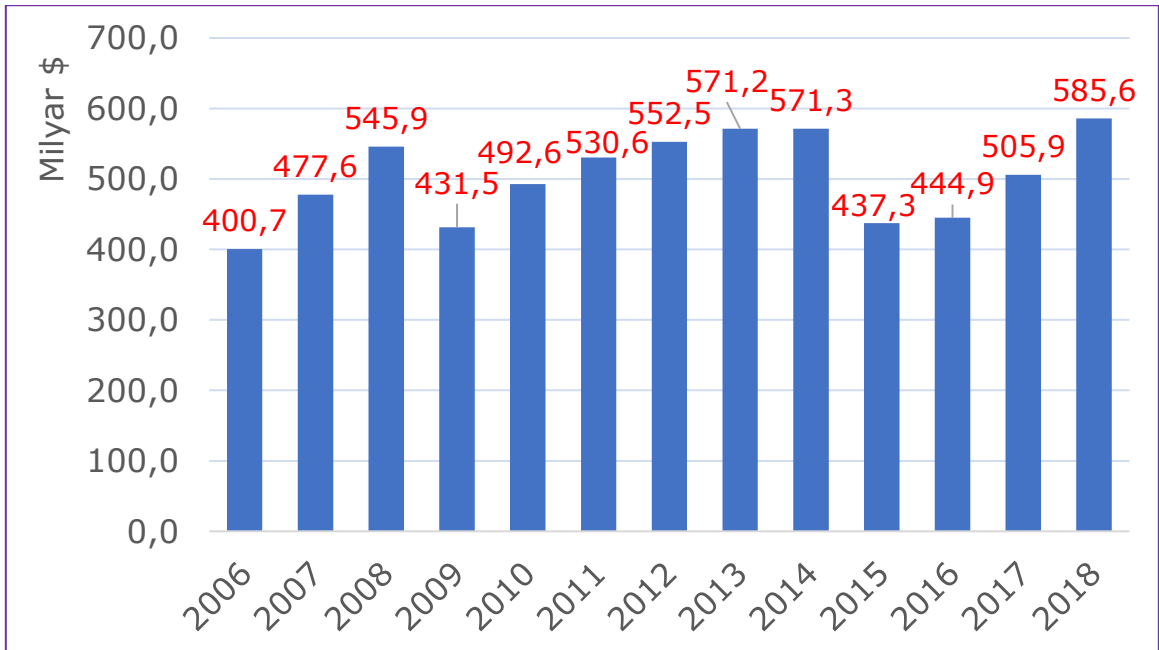
**Web Adresi:** <https://english.rvo.nl>

# **HOLLANDA'NIN DIŐ TİCARET VERİLERİ**

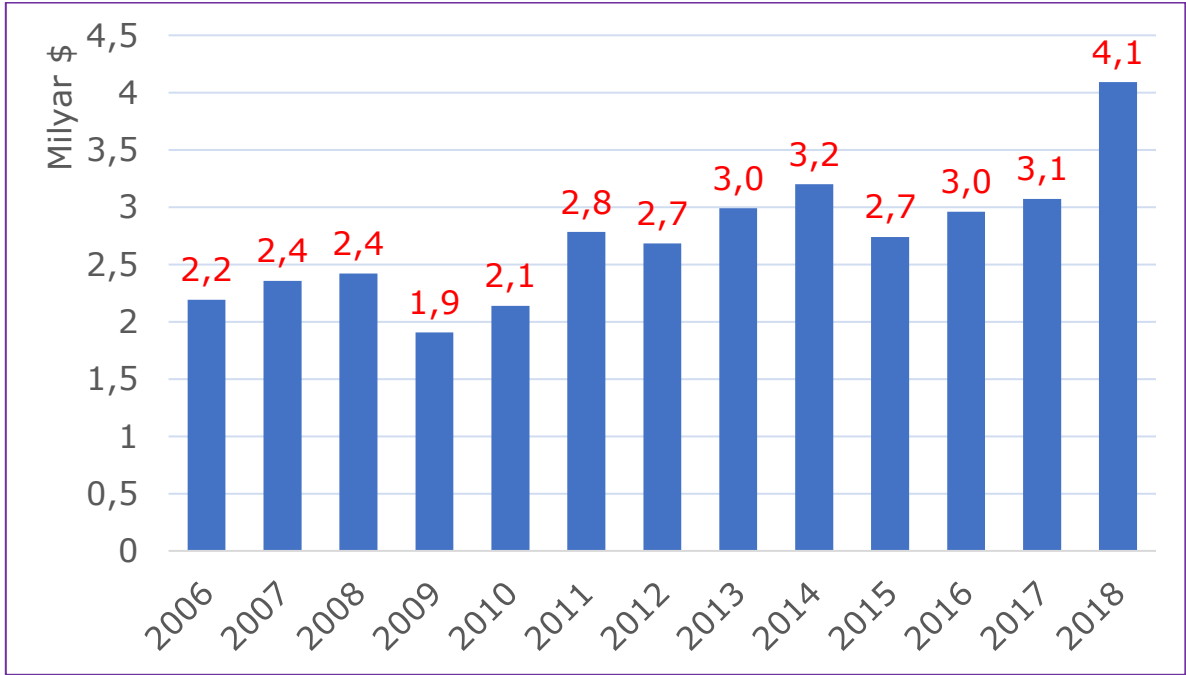
• **Hollanda'nın Dünyadan İthalatı**  
(TradeMap, 2006-2018)



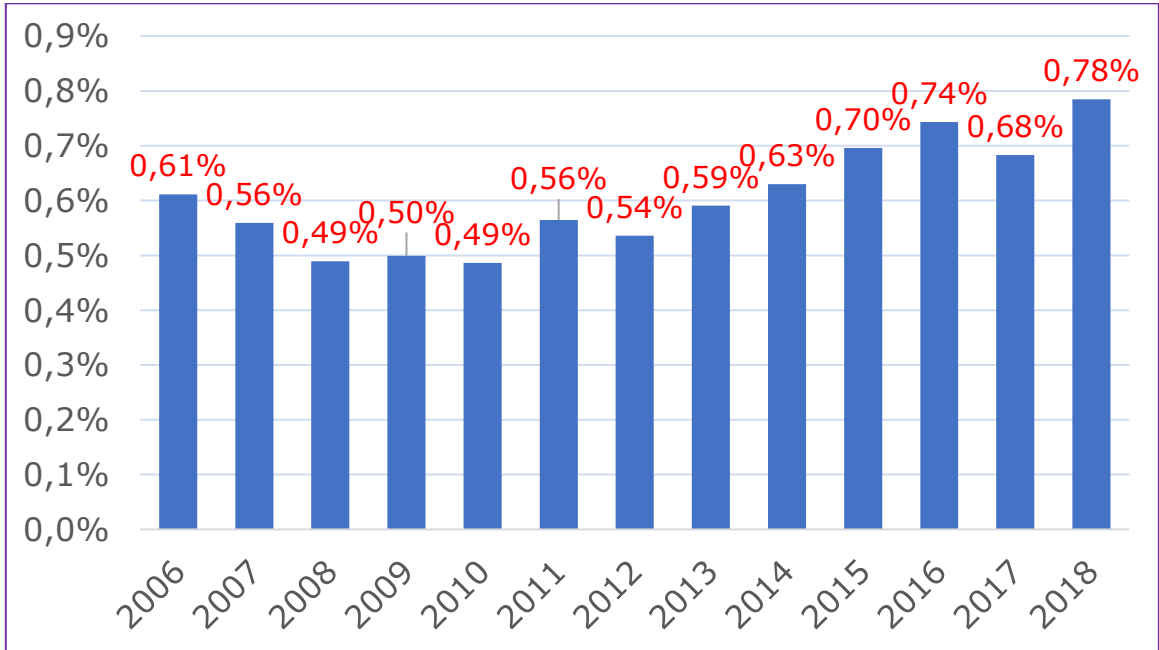
• **Hollanda'nın Dünyaya İhracatı**  
(TradeMap, 2006-2018)



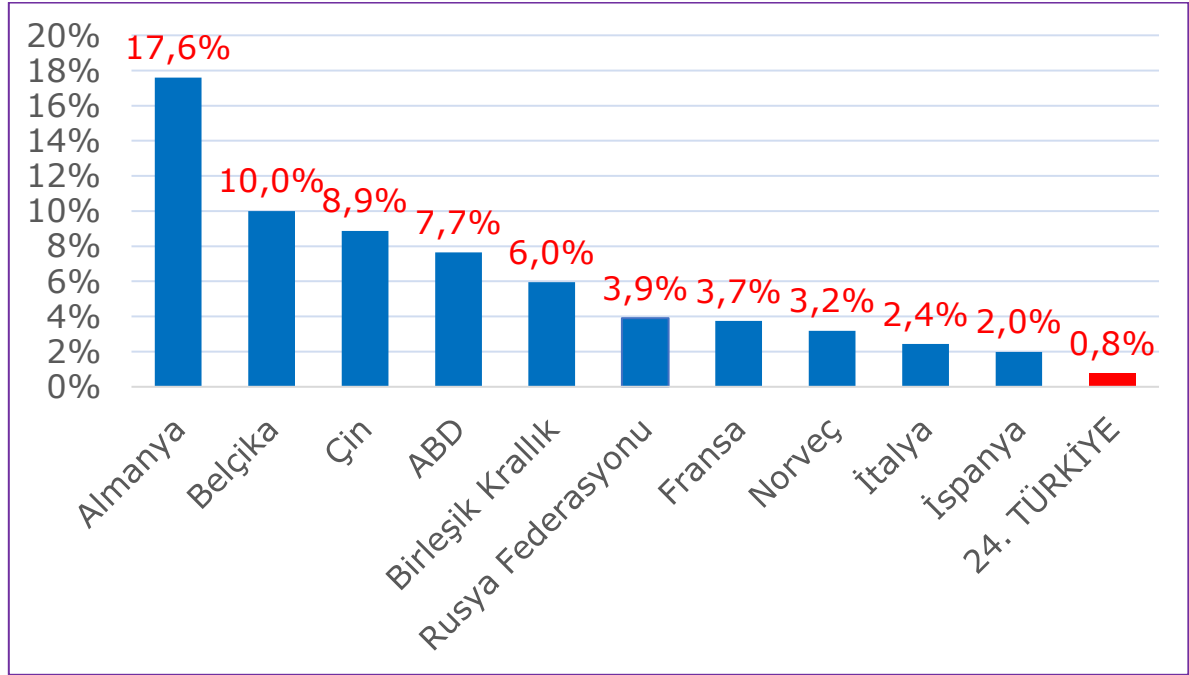
• **Hollanda'nın Türkiye'den İthalatı**  
(TradeMap, 2006-2018)



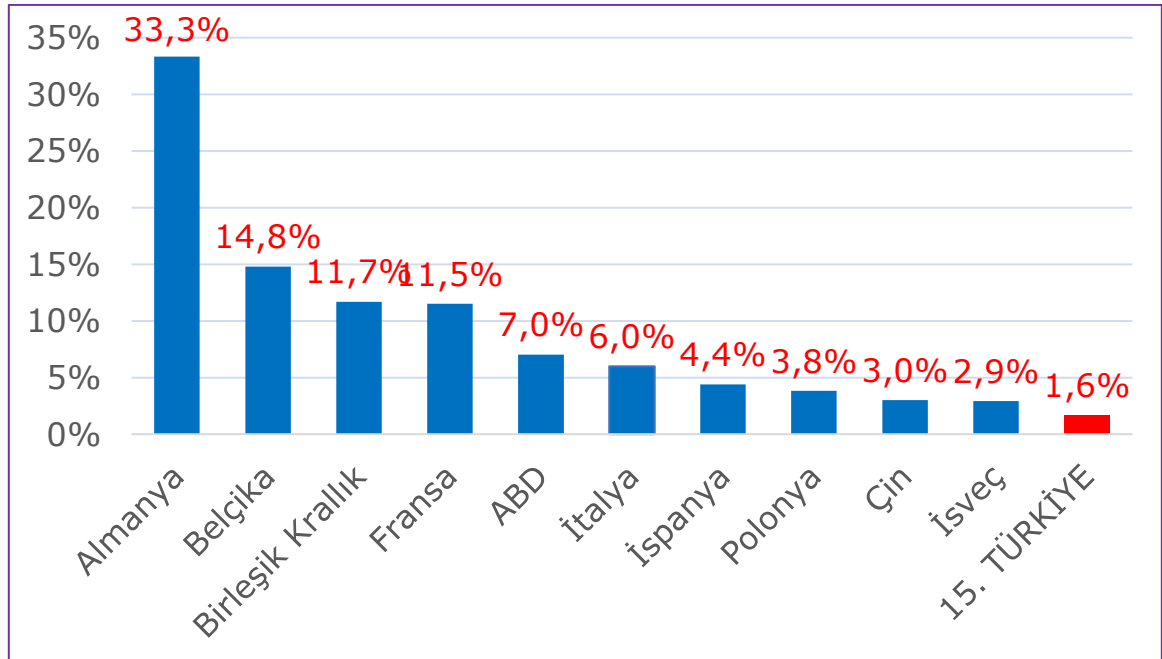
• **Hollanda'nın İthalatında Türkiye'nin Payı**  
(TradeMap, 2006-2018)



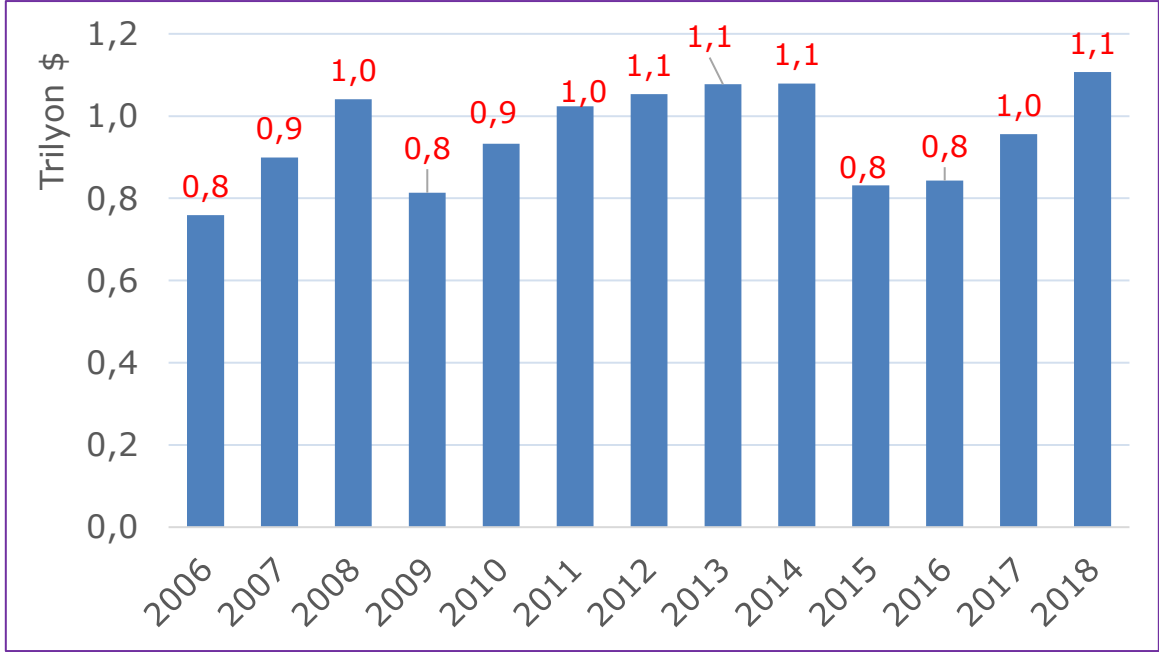
• **Hollanda'nın İthalatında Ülkeler**  
(TradeMap, 2018)



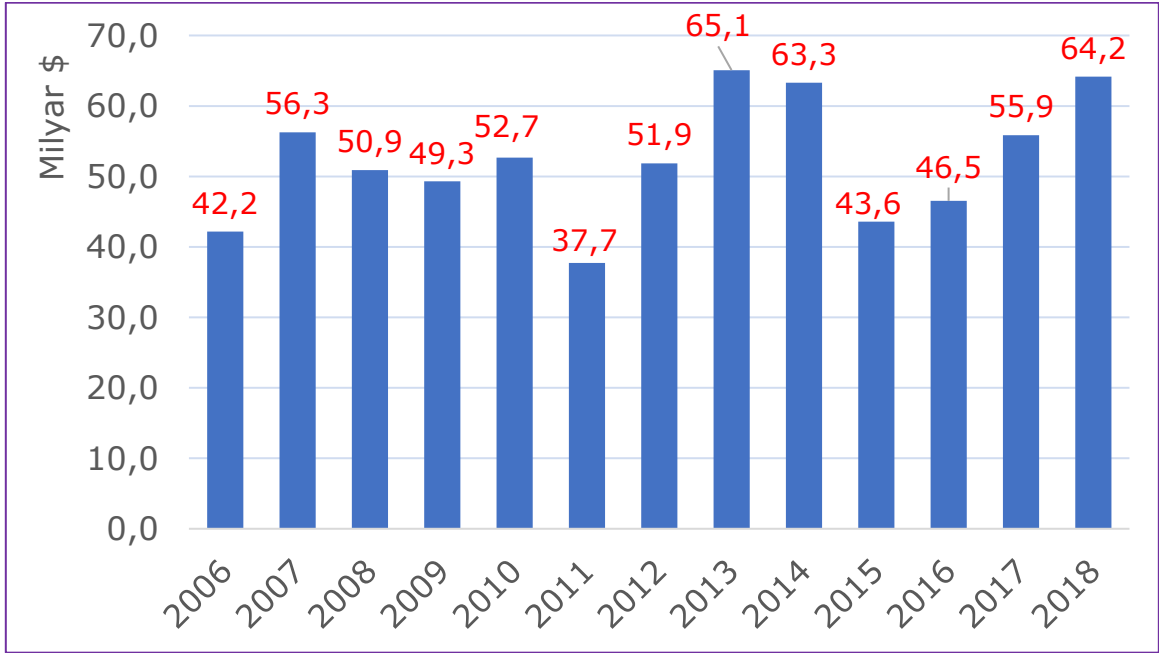
• **Hollanda'nın İhracatında Ülkeler**  
(TradeMap, 2018)



• **Hollanda'nın Dış Ticaret Hacmi**  
(TradeMap, 2006-2018)

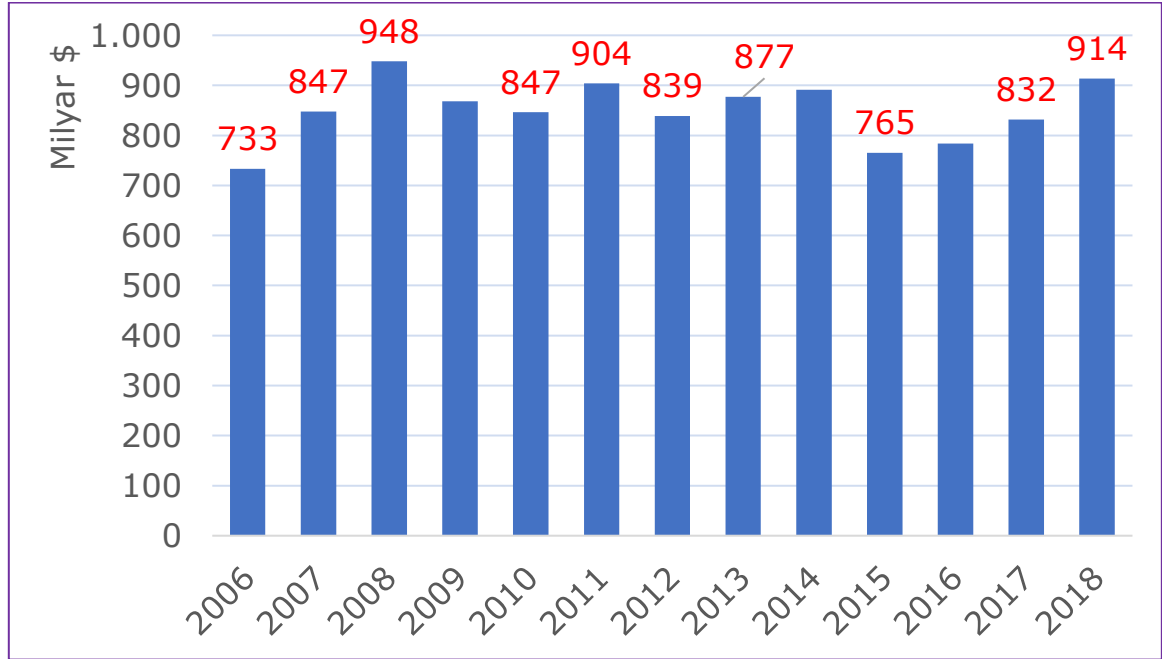


• **Hollanda'nın Dış Ticaret Dengesi**  
(TradeMap, 2006-2018)

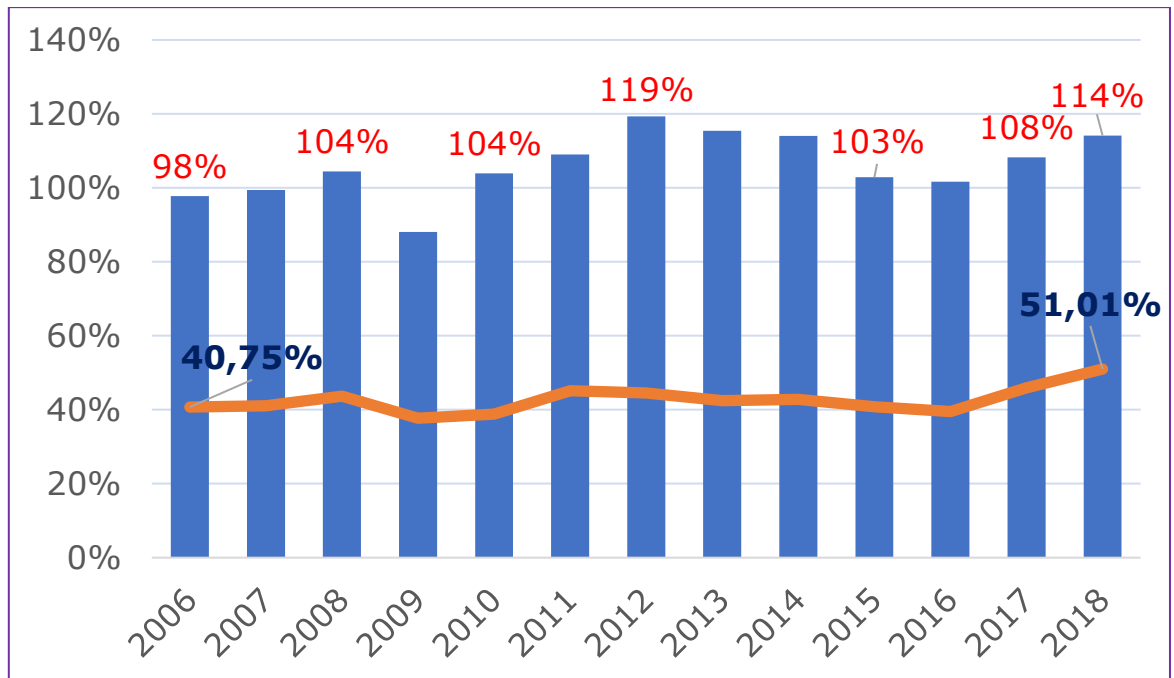




• **Hollanda'nın GSYH'sı**  
(Dünya Bankası, 2006-2018)



• **Sırbistan'ın Dış Ticaret Hacminin GSYH'ya Oranı - Trade Openness (Türkiye ile karşılaştırma)**  
(Dünya Bankası, TradeMap, 2006-2018)



• **Hollanda'ya İhracatımızda Sektörler**  
(TİM, Ocak-Eylül 2019)

SEKTÖR	Ocak-Eylül 2018 (x 1.000 \$)	Ocak-Eylül 2019 (x 1.000 \$)	Değişim
Çelik	319.547,53	176.553,25	-44,75%
Çimento Cam Seramik ve Toprak Ürünleri	46.043,82	40.742,22	-11,51%
Demir ve Demir Dışı Metaller	113.962,84	126.855,21	11,31%
Deri ve Deri Mamulleri	24.326,06	28.969,96	19,09%
Diğer Sanayi Ürünleri	490,80	1.297,76	164,42%
Elektrik Elektronik	152.083,90	188.545,02	23,97%
Fındık ve Mamulleri	43.981,29	40.882,40	-7,05%
Gemi ve Yat	39.563,74	5.893,10	-85,10%
Halı	10.889,11	9.956,78	-8,56%
Hazırgiyim ve Konfeksiyon	753.762,16	822.881,93	9,17%
Hububat, Bakliyat, Yağlı Tohumlar ve Mamulleri	64.154,63	65.285,33	1,76%
İklimlendirme Sanayii	58.323,32	75.762,55	29,90%
Kimyevi Maddeler ve Mamulleri	389.505,53	811.459,66	108,33%
Kuru Meyve ve Mamulleri	52.165,39	45.638,34	-12,51%
Madencilik Ürünleri	61.472,69	53.440,36	-13,07%
Makine ve Aksamları	116.389,36	107.367,68	-7,75%
Meyve Sebze Mamulleri	75.970,33	73.041,82	-3,85%
Mobilya, Kağıt ve Orman Ürünleri	42.717,93	54.529,84	27,65%
Mücevher	17.185,42	10.838,10	-36,93%
Otomotiv Endüstrisi	663.725,87	837.209,13	26,14%
Savunma ve Havacılık Sanayii	56.192,86	62.269,34	10,81%
Su Ürünleri ve Hayvansal Mamuller	114.161,74	106.774,24	-6,47%
Süs Bitkileri ve Mamülleri	18.495,20	21.517,70	16,34%
Tekstil ve Hammaddeleri	178.154,48	168.324,76	-5,52%
Tütün	11.116,46	8.344,14	-24,94%
Yaş Meyve ve Sebze	34.378,85	32.505,28	-5,45%
Zeytin ve Zeytinyağı	2.419,31	2.377,21	-1,74%

• **Hollanda'nın Dünyadan İthalatında İlk 10 GTİP**  
(TradeMap, 2018)

<b>6'lı GTİP Kodu</b>	<b>Ürün Açıklaması</b>	<b>Hollanda'nın İthalatı</b>
'270900	Ham petrol (petrol yağları ve bitümenli minerallerden elde edilen yağlar)	35,8 milyar \$
'271019	Diğer yağlar ve müstahzarlar	17,6 milyar \$
'851762	Ses, görüntü/diğer bilgileri almaya, çevirmeye, vermeye/yeniden oluşturmak için makina	14,8 milyar \$
'271012	Petrol ve bitümenli yağlardan elde edilen hafif yağlar ve müstahzarları (petrol veya bitümenli yağ oranı $\geq$ %70)	14,2 milyar \$
'300490	Tedavide/korunmada kullanılmak üzere hazırlanan diğer ilaçlar	7,7 milyar \$
'854231	Elektronik entegre devreler; işlemci ve kontrolör	7,5 milyar \$
'847130	Portatif nümerik otomatik bilgi işlem makineleri; ağırlık<10 kg.	5,1 milyar \$
'851712	Hücresel ağlar için veya diğer kablosuz ağlar için telefonlar	4,6 milyar \$
'844399	Baskı makinalarınının diğer maddelerden aksam, parçası	4,4 milyar \$
'901890	Tababetle ilgili diğer alet ve cihazlar	3,8 milyar \$

• **Hollanda'nın Dünyaya İhracatında İlk 10 GTİP**  
(TradeMap, 2018)

<b>6'lı GTİP Kodu</b>	<b>Ürün Açıklaması</b>	<b>Hollanda'nın İhracatı</b>
'271019	Diğer yağlar ve müstahzarlar	31,5 milyar \$
'271012	Petrol ve bitümenli yağlardan elde edilen hafif yağlar ve müstahzarları (petrol veya bitümenli yağ oranı $\geq$ %70)	21,8 milyar \$
'300490	Tedavide/korunmada kullanılmak üzere hazırlanan diğer ilaçlar	14,8 milyar \$
'851762	Ses, görüntü/diğer bilgileri almaya, çevirmeye, vermeye/yeniden oluşturmak için makina	14,6 milyar \$
'854231	Elektronik entegre devreler; işlemci ve kontrolör	7,5 milyar \$
'848620	Yarı iletken tertibatın veya elektronik entegre devrelerin imaline mahsus makine ve cihazlar	6,6 milyar \$
'870120	Çekiciler; yarı römorklar için	6,1 milyar \$
'844399	Baskı makinalarının diğer maddelerden aksam, parçası	5,4 milyar \$
'270799	Yüksek sıcaklıkta taşkömürü katranının damıtılmasından elde yağlar ve diğer ürünler	4,6 milyar \$
'848690	Yarı iletken disk, elektronik entegre devresi, düz panel göstergesi imal eden makinalara ait aksam, parça ve aksesuar	4,5 milyar \$

• **Hollanda'nın Türkiye'den İthalatında İlk 10 GTİP**  
(TradeMap, 2018)

<b>6'lı GTİP Kodu</b>	<b>Ürün Açıklaması</b>	<b>Hollanda'nın İthalatı</b>
'610910	Tişört, fanila, atlet, kaşkorse vb. giyim eşyası; pamuktan (örme veya kroşe)	115,3 milyon \$
'721391	Filmaşın (çap<14mm. enine kesiti daire şeklinde)	99,2 milyon \$
'401110	Otomobil dış lastiği; yeni	98 milyon \$
'620342	Erkek/erkek çocuk için kısa pantolon, şort vs. pamuktan	84,5 milyon \$
'620462	Kadın/kız çocuk için pantolon, şort vs. pamuktan	81,7 milyon \$
'540263	Polipropilenden iplikler (dikiş ipliği hariç); çok katlı veya katlı bükülü (kable), perakende satış için olmayan	76,8 milyon \$
'030449	Diğer balıkların filetoları; taze veya soğutulmuş	72,9 milyon \$
'271012	Petrol ve bitümenli yağlardan elde edilen hafif yağlar ve müstahzarları (petrol veya bitümenli yağ oranı >=%70)	72,3 milyon \$
'611020	Kazaklar, süveterler, hırkalar, yelekler vb. eşya; pamuktan (örme veya kroşe)	72,1 milyon \$
'200819	Diğer sert kabuklu meyve ve karışımlarının konserveleri	69,6 milyon \$

- **Hollanda Pazarında En Yüksek Pazar Payına Sahip Olduğumuz Ürünler**

(TradeMap, 2018, "Hollanda'nın Türkiye'den ithalatı > 1 milyon \$")

6'lı GTİP Kodu	Ürün Açıklaması	Hollanda'nın Türkiye'den İthalatı	Hollanda'nın Dünyadan İthalatı	Pazar Payımız
'540263	Polipropilenden iplikler (dikiş ipliği hariç); çok katlı veya katlı bükülü (kable), perakende satış için olmayan	76,8 milyon \$	78,4 milyon \$	97,78%
'551110	Diğer iplik-diğer, sentetik devamsız lif=>%85, perakende	9 milyon \$	11,2 milyon \$	94,18%
'540269	Sentetik filamentlerden diğer iplikler (dikiş ipliği hariç); çok katlı / katlı bükülü, perakende satış için olmayan	3,1 milyon \$	3,3 milyon \$	93,35%
'252800	Tabii boratlar ve bunların konsantreleri, tabii borik asit (H3BO3 <= %85)	5,1 milyon \$	5,4 milyon \$	93,25%
'590210	Naylon/poliamid esaslı mensucat;iç-dış lastik için	2,5 milyon \$	3 milyon \$	92,54%
'590220	Poliester esaslı iç-dış lastiği mensucati	4 milyon \$	4,8 milyon \$	91,42%
'080222	Fındık (kabuksuz)	34,1 milyon \$	45,8 milyon \$	77,93%
'600191	Örme veya kroşe tüylü mensucat (pamuktan)	1,3 milyon \$	1,9 milyon \$	76,22%
'030482	Alabalık filetoları; dondurulmuş	4,7 milyon \$	5,3 milyon \$	75,60%
'252910	Feldispat	6,5 milyon \$	9,5 milyon \$	75,02%

- **Hollanda Pazarında Pazar Payımızın Olmadığı Ürünler**

(TradeMap, 2018, "Hollanda'nın dünyadan ithalatı & Türkiye'nin dünyaya ihracatı > 10 milyon \$")

6'lı GTİP Kodu	Ürün Açıklaması	Hollanda'nın Dünyadan İthalatı	Türkiye'nin Dünyaya İhracatı	Hollanda'nın Türkiye'den İthalatı
'740329	Bakır alaşımları; diğer bakır alaşımlar (74.05'de ki ön alaşımlar hariç)	10,3 milyon \$	18,5 milyon \$	-
'321100	Müstahzar kurutucu maddeler (sikatifler)	11,3 milyon \$	12,2 milyon \$	-
'281700	Çinko oksit; çinko peroksit	118,2 milyon \$	48,8 milyon \$	-
'720241	Ferro krom (C>%4)	114,1 milyon \$	111,4 milyon \$	-
'721310	Demir veya alaşımsız çelikten filmaşın (üzerinde çentik, yiv, oluk veya diğer şekil bozuklukları bulunan, sıcak hadde)	57,5 milyon \$	279,8 milyon \$	-
'320416	Reaktif boyalar ve esasları bu boyalar olan müstahzarlar	10,6 milyon \$	23,9 milyon \$	-
'390769	Poli(etilen tereftalat); ilk şekilde, viskozitesi<78 ml/g	67,5 milyon \$	93,2 milyon \$	-
'848050	Cam kalıpları	14,2 milyon \$	23,9 milyon \$	-
'390750	Alkid reçineler (ilk şekilde)	35,2 milyon \$	18,8 milyon \$	-
'310520	Azot, fosfor, potasyum vs. üçünü birden içeren kimyasal gübreler	90,3 milyon \$	29,5 milyon \$	-

- **Hollanda'da Pazar Payımızı Kaybettiğimiz Ürünler**

(TradeMap, 2017-2018, "Hollanda'nın 2018'de Dünyadan ithalatı > 1 milyon \$")

6'lı GTİP Kodu	Ürün Açıklaması	Hollanda'nın Türkiye'den İthalatı 2017	Hollanda'nın Dünyadan İthalatı 2017	Hollanda'nın Türkiye'den İthalatı 2018	Hollanda'nın Dünyadan İthalatı 2018
'271119	Diğer hidrokarbon gazları (sıvılaştırılmış)	4,2 milyon \$	11,6 milyon \$	-	3 milyon \$
'722511	Silisyumlu manyetik çeliklerden taneleri yönlendirilmiş yassı hadde mamulleri; en=>600mm]	3,4 milyon \$	11 milyon \$	-	6,9 milyon \$
'890510	Tarak gemileri	2,5 milyon \$	87,3 milyon \$	-	5,6 milyon \$
'151800	Hayvansal ve bitkisel yağlar vb. frak. (1516'de ki hariç)	1,4 milyon \$	882,7 milyon \$	-	942 milyon \$
'281700	Çinko oksit; çinko peroksit	1,3 milyon \$	86,2 milyon \$	-	118,2 milyon \$
'293624	D/dl pantotenik asit (B3 vitamini/B5 vitamini)	1,1 milyon \$	54,7 milyon \$	-	34,3 milyon \$
'720241	Ferro krom (C>%4)	779 bin \$	111 milyon \$	-	114,1 milyon \$
'151411	Rep, kolza, hardal yağı; ham (düşük erusik asitli)	735 bin \$	344,2 milyon \$	-	348,5 milyon \$
'300490	Tedavide/korunmada kullanılmak üzere hazırlanan diğer ilaçlar	568 bin \$	7,1 milyar \$	-	7,7 milyar \$
'740329	Bakır alaşımları; diğer bakır alaşımlar (74.05'de ki ön alaşımlar hariç)	0,4 bin \$	12 milyon \$	-	10,3 milyon \$

- **Hollanda'ya İhracatımızın Değer Olarak En Çok Arttığı Ürünler**  
(TradeMap, 2018, "Hollanda'nın 2018'de Türkiye'den ithalatı > 1 milyon \$")



6'lı GTİP Kodu	Ürün Açıklaması	Hollanda'nın Türkiye'den İthalatı 2017	Hollanda'nın Türkiye'den İthalatı 2018	Pazar Kazancı
'271012	Petrol ve bitümenli yağlardan elde edilen hafif yağlar ve müstahzarları (petrol veya bitümenli yağ oranı $\geq$ %70)	7 milyon \$	72,3 milyon \$	65,3 milyon \$
'871639	Yük taşımaya mahsus römork ve yarı römorklar	1,7 milyon \$	63,4 milyon \$	61,7 milyon \$
'401110	Otomobil dış lastiği; yeni	51,6 milyon \$	98 milyon \$	46,5 milyon \$
'890190	Yük ve hem insan hem de yük taşımaya mahsus diğer su taşıtları	-	44,5 milyon \$	44,5 milyon \$
'721420	Köşeli çubuklar (çentik, yiv, oluk vb şekil bozuklukları olan)	10,4 milyon \$	54,1 milyon \$	43,6 milyon \$
'841112	Turbojetler (itici gücü $>$ 25 kN) (türboreaktörler)	29,3 milyon \$	69 milyon \$	39,7 milyon \$
'721391	Filmaşın (çap $<$ 14mm. enine kesiti daire şeklinde)	59,8 milyon \$	99,2 milyon \$	39,4 milyon \$
'382499	Kimya sanayii veya kimya sanayiine bağlı sanayilerde kullanılan diğer kimyasal ürünler ve müstahzarlar	280 bin \$	25 milyon \$	24,7 milyon \$
'880330	Uçak ve helikopterlerin diğer aksam ve parçaları	1 milyon \$	22,2 milyon \$	21,2 milyon \$
'871631	Tanker römork ve yarı römorklar	706 bin \$	21,6 milyon \$	20,9 milyon \$

- **Hollanda'ya İhracatımızın Değer Olarak En Çok Azaldığı Ürünler**  
(TradeMap, 2018, "Hollanda'nın 2018'de Türkiye'den ithalatı  $>$  1 milyon \$")

6'lı GTİP Kodu	Ürün Açıklaması	Hollanda'nın Türkiye'den İthalatı 2017	Hollanda'nın Türkiye'den İthalatı 2018	Pazar Kaybı
'902139	Vücudun diğer suni parçaları	23,9 milyon \$	2 milyon \$	-21,9 milyon \$
'610990	Tişört, fanila, atlet, vb. giyim eşyası; dokumaya elverişli diğer maddelerden (örme veya kroşe)	50,4 milyon \$	36,7 milyon \$	-13,6 milyon \$
'540269	Sentetik filamentlerden diğer iplikler (dikiş ipliği hariç); çok katlı / katlı bükülü, perakende satış için olmayan	15,3 milyon \$	3,1 milyon \$	-12,2 milyon \$
'871200	Bisiklet; motorsuz (üç tekerlekliler dahil)	14,7 milyon \$	6,5 milyon \$	-8,2 milyon \$
'100590	Mısır (diğer)	12,6 milyon \$	4,9 milyon \$	-7,7 milyon \$
'080222	Fındık (kabuksuz)	41,6 milyon \$	34,1 milyon \$	-7,6 milyon \$
'200799	Diğer reçel, jöle, marmelat, meyve püresi ve pastaları	24,5 milyon \$	17,3 milyon \$	-7,2 milyon \$
'630231	Yatak çarşafı (pamuktan, diğer hallerde)]	9,5 milyon \$	3,5 milyon \$	-6 milyon \$
'630260	Tuvalet ve mutfak bezleri [pamuktan (havlu mensucattan)]	34,2 milyon \$	28,9 milyon \$	-5,3 milyon \$
'731029	Demir/çelikten diğer kaplar-hacim<50lt	7,3 milyon \$	2,1 milyon \$	-5,2 milyon \$