


GÜRCİSTAN ÜLKE BİLGİ NOTU



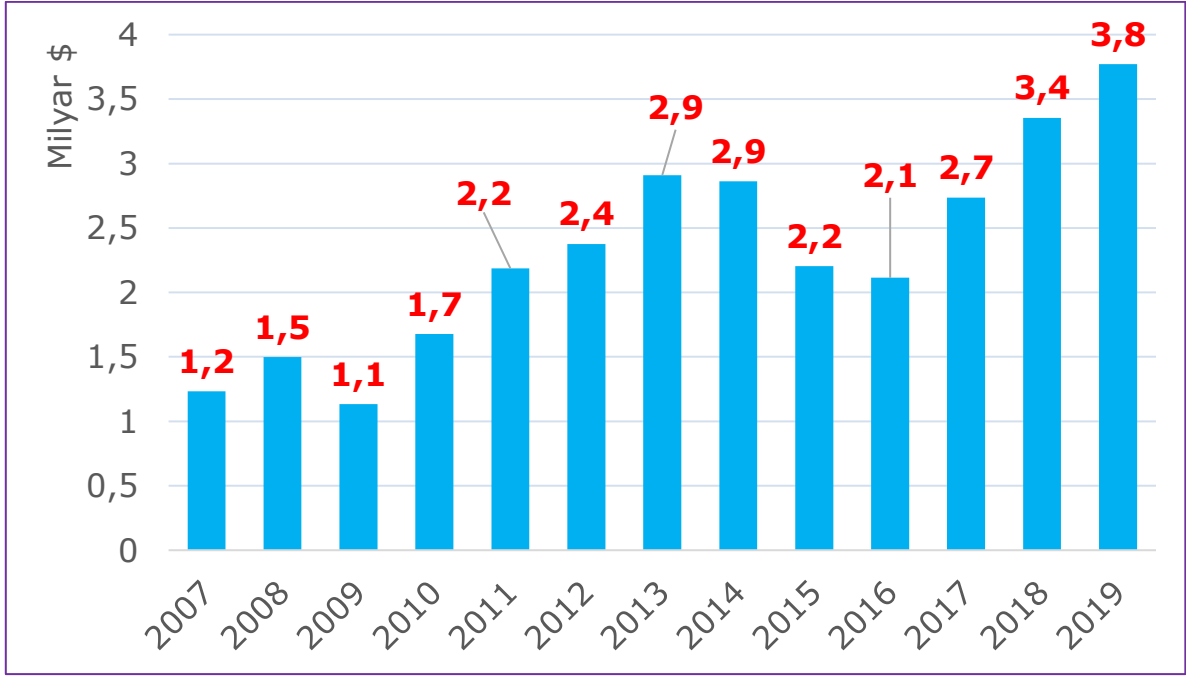
Ekonomik Araştırmalar Şubesi

(Mart 2020)

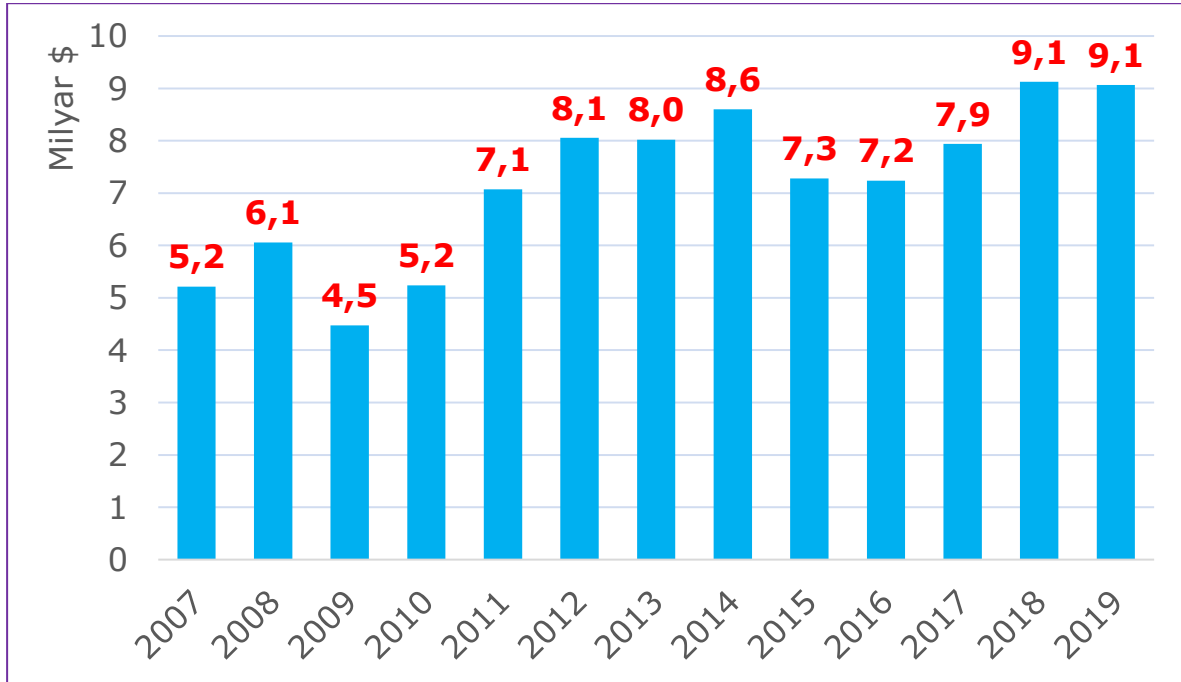
Resmi Adı	Gürcistan Cumhuriyeti
Nüfus	3.731.000 (2018)
Yüzölçümü	69.700 km ²
Dil	Gürcüce
Başkent	Tiflis
Para Birimi	Lari (2,09 TL)
Yönetim Şekli	Yarı Başkanlık Tipi Demokrasi
Cumhurbaşkanı	Salome Zurabişvili (29 Kasım 2018)
GSYİH (Nominal)	17,6 milyar \$ (2018)
KİŞİ BAŞINA GSYİH	4.717 \$ (2018)
GSYİH BÜYÜME HIZI (Reel)	%4,8 (2018)
ENFLASYON ORANI	%2,6 (2018)
İŞSİZLİK ORANI	%12,67 (2018)
TOPLAM İHRACAT	3,8 Milyar \$ (2019)
TOPLAM İTHALAT	9,1 Milyar \$ (2019)
GÜRCİSTAN'IN TÜRKİYE'DEN İTHALATI	1,61 Milyar \$ (2018)
GÜRCİSTAN'IN TÜRKİYE'YE İHRACATI	202,4 Milyon \$ (2018)

GÜRCİSTAN'IN DIŞ TİCARET VERİLERİ

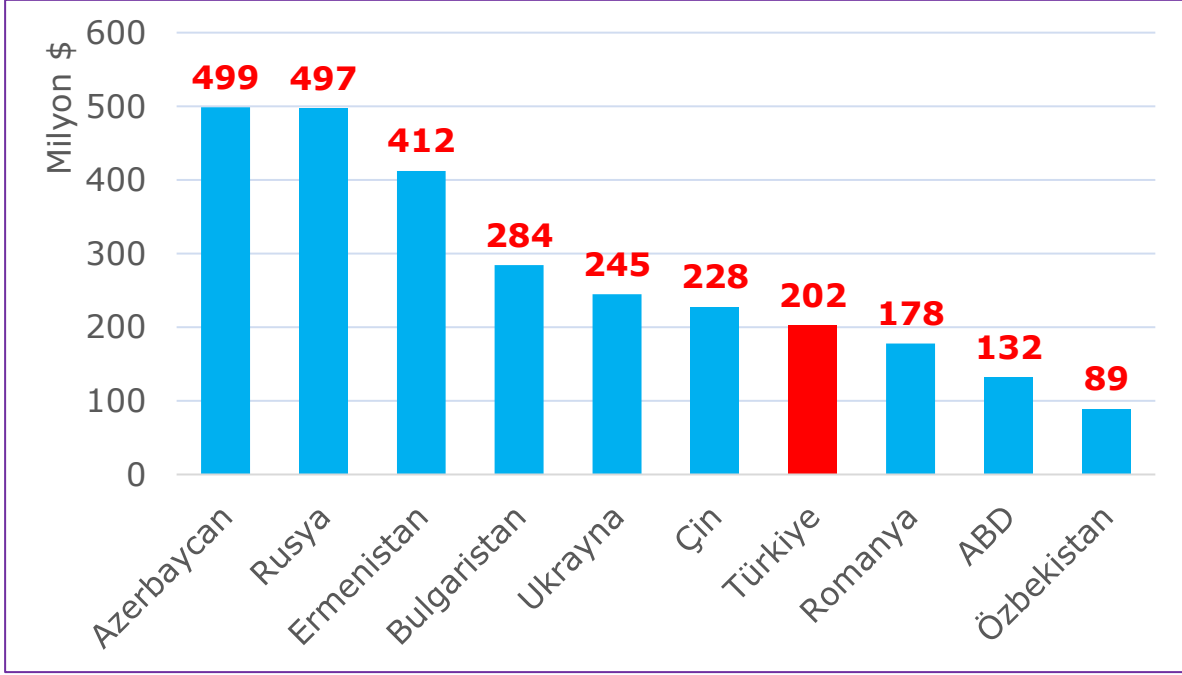
• **Gürcistan'ın Dünyaya İhracatı**
(TradeMap, 2007-2019)



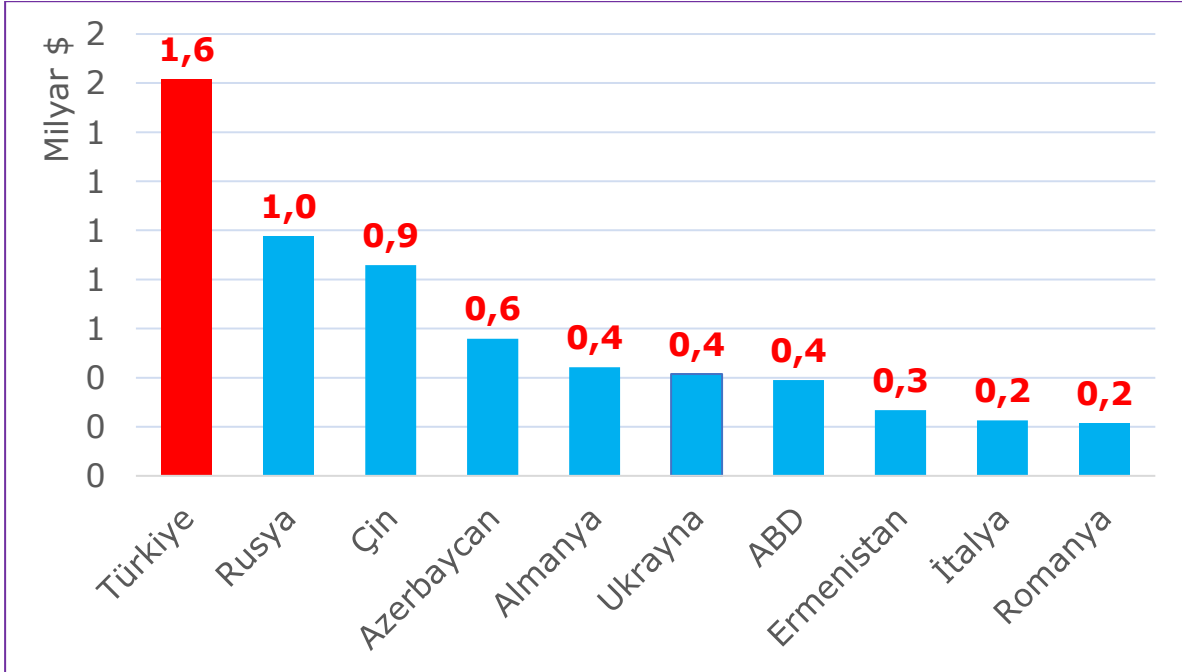
• **Gürcistan'ın Dünyadan İthalatı**
(TradeMap, 2007-2019)



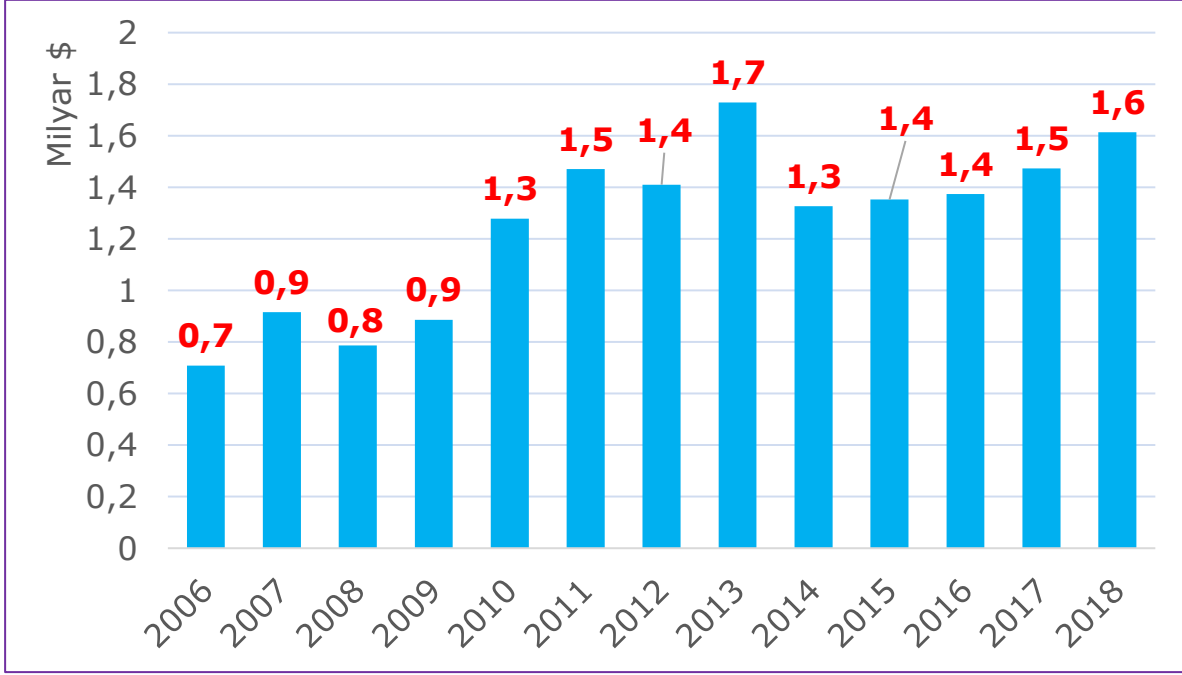
• **Gürcistan'ın İhracatında Ülkeler**
(TradeMap, 2019)



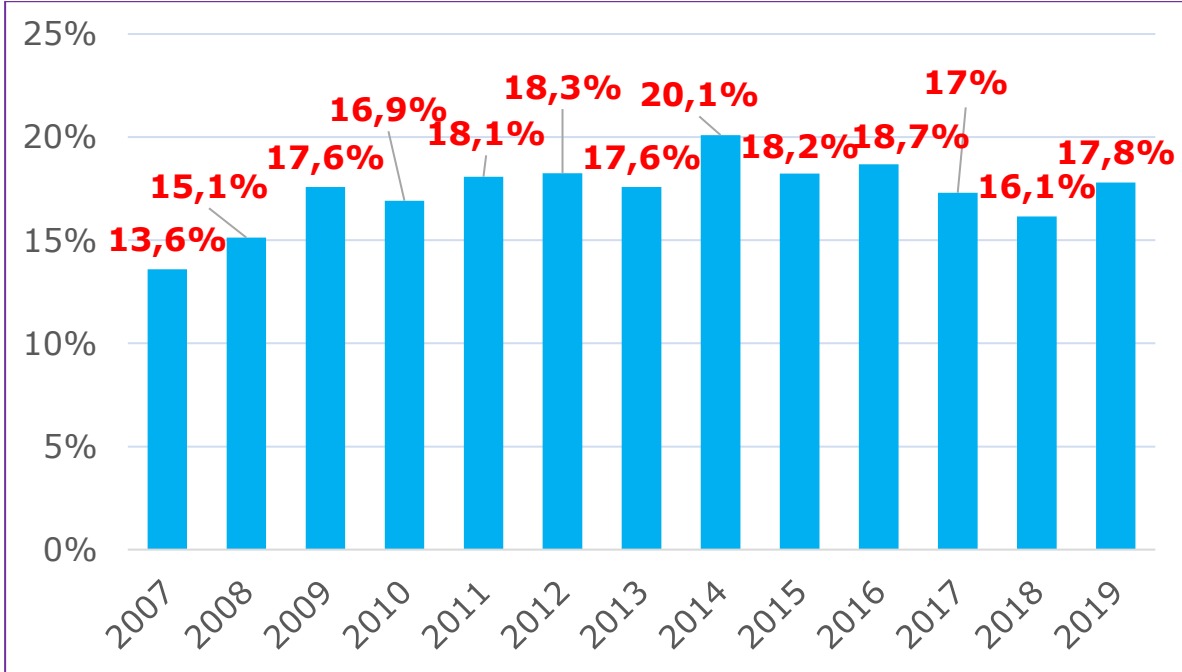
• **Gürcistan'ın İthalatında Ülkeler**
(TradeMap, 2019)



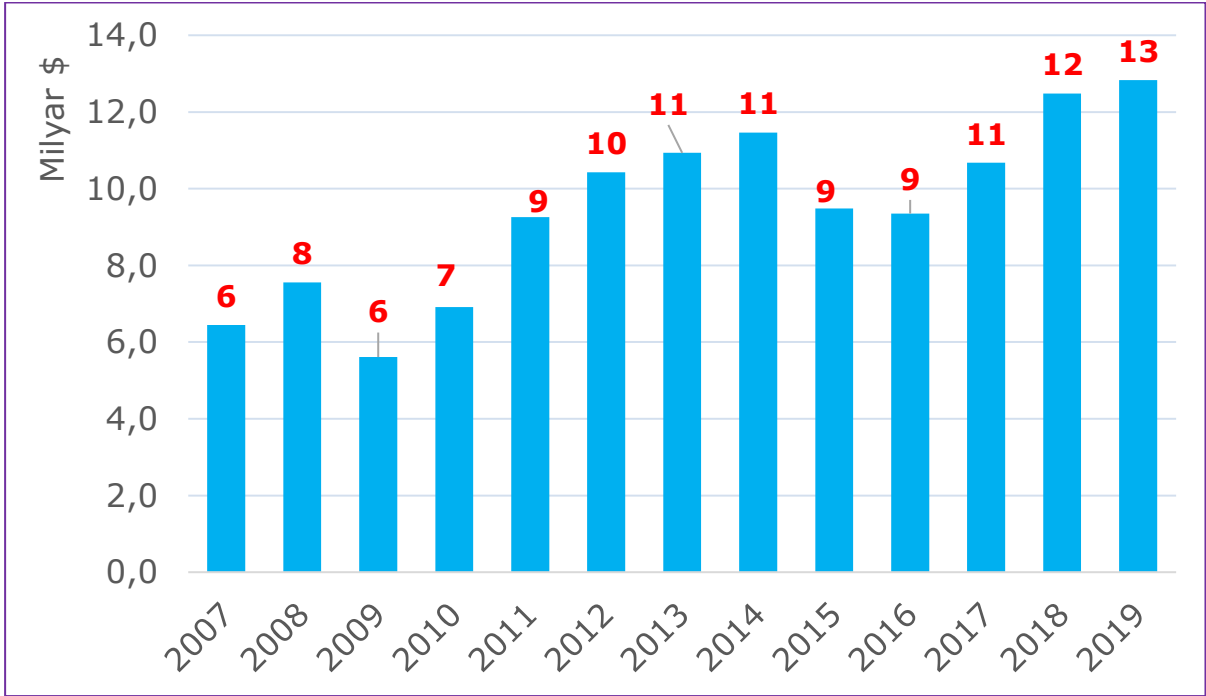
• **Gürcistan'ın Türkiye'den İthalatı**
(TradeMap, 2007-2019)



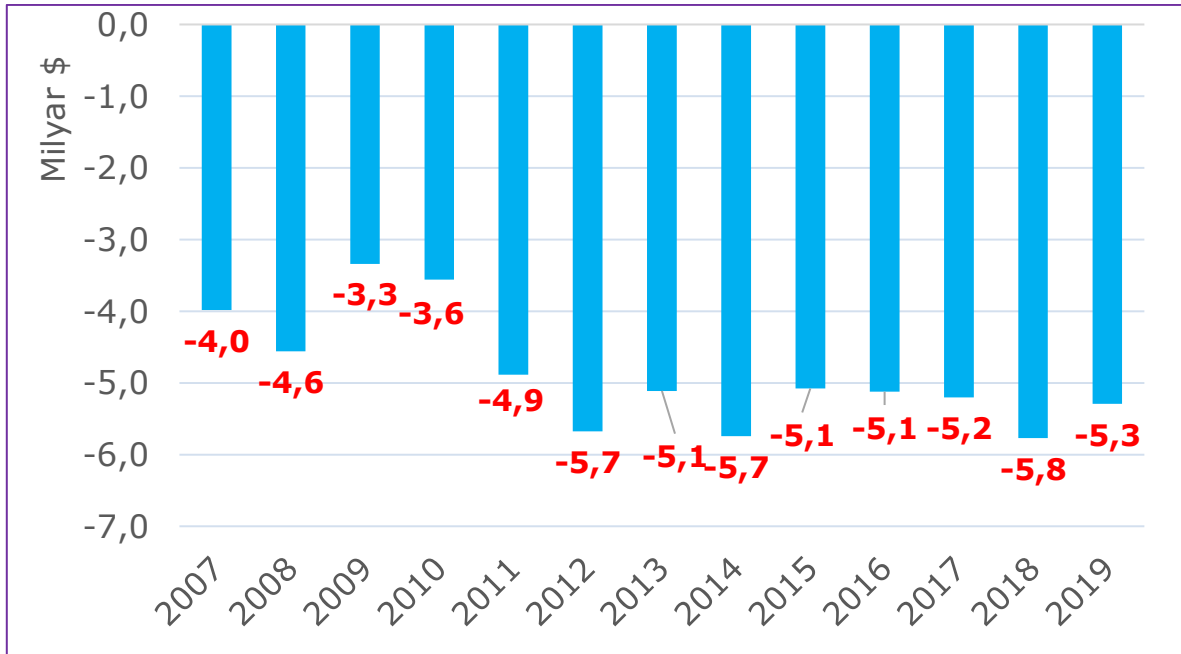
• **Gürcistan'ın İthalatında Türkiye'nin Payı**
(TradeMap, 2007-2019)



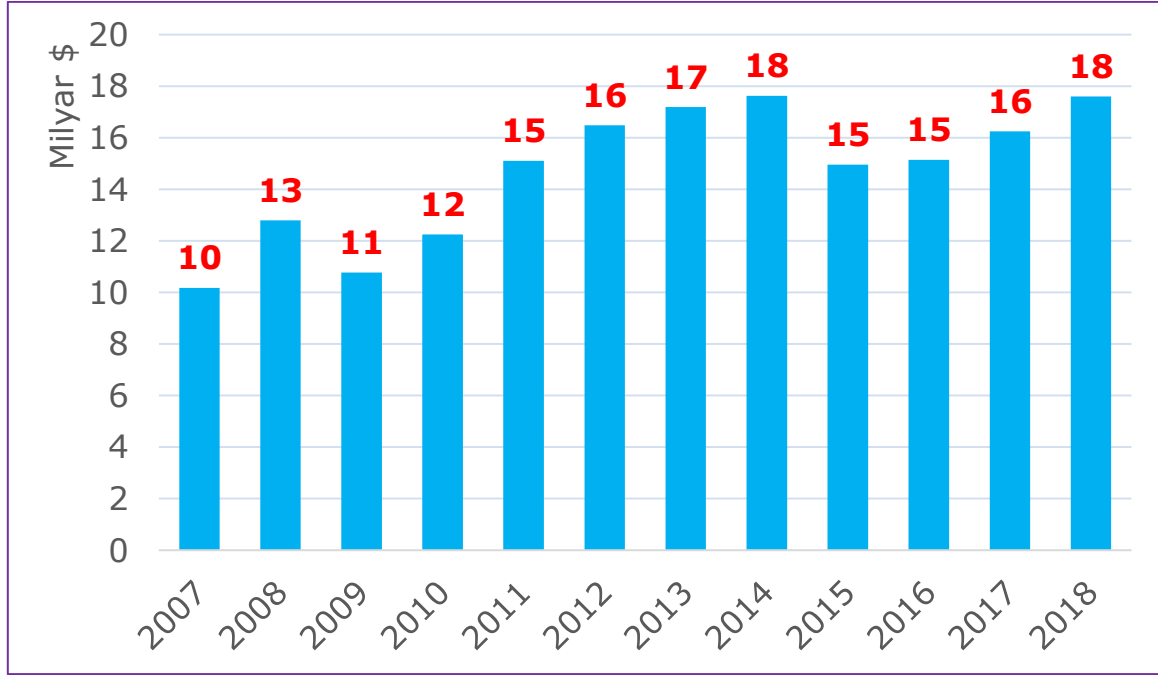
• **Gürcistan'ın Dış Ticaret Hacmi**
(TradeMap, 2007-2019)



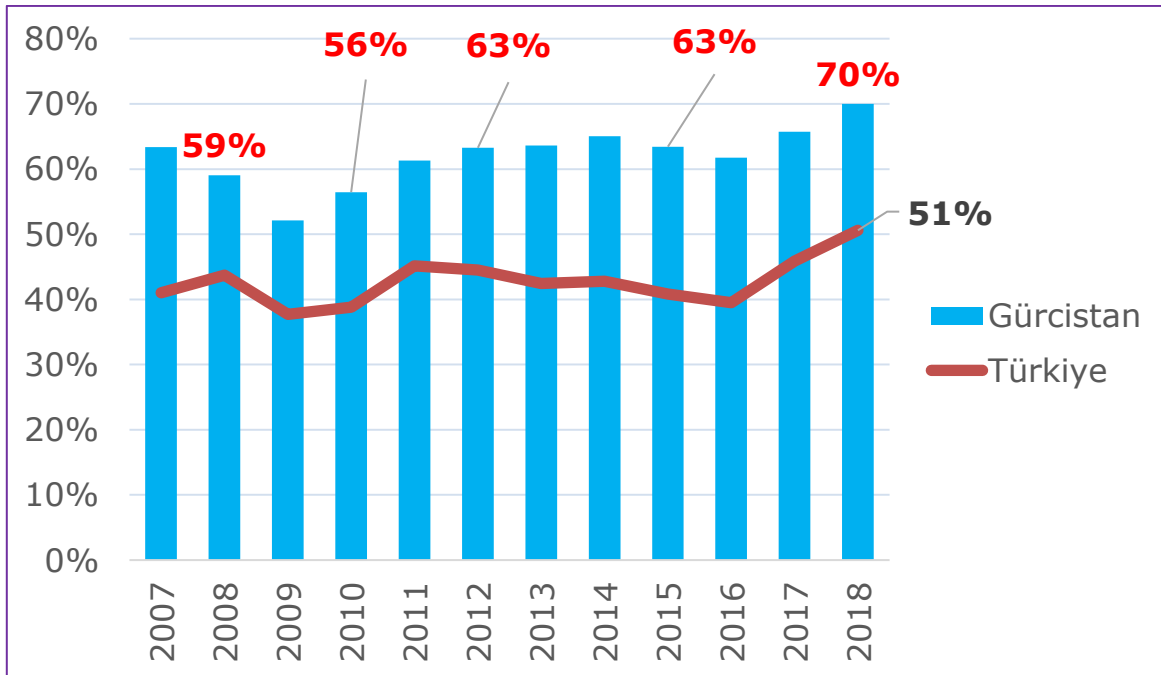
• **Gürcistan'ın Dış Ticaret Dengesi**
(TradeMap, 2007-2019)



- **Gürcistan'ın GSYH'si**
(Dünya Bankası, 2007-2018)



- **Gürcistan'ın Dış Ticaret Hacminin GSYH'ye Oranı - Trade Openness (Türkiye ile karşılaştırma)**
(Dünya Bankası, TradeMap, 2007-2018)



• **Gürcistan'ın Dünyaya İhracatında İlk 30 GTİP (Tablo I)**
(TradeMap, 2019)

6'lı GTİP Kodu	Ürün Açıklaması	Gürcistan'ın İhracatı
'260300	Bakır cevherleri ve konsantreleri	651,6 milyon \$
'870323	Motorlu taşıt; kıvılcım ateşlemeli (1500cm ³ <silindir=<3000 cm ³)	381,2 milyon \$
'720230	Ferro-siliko-manganez	302 milyon \$
'220421	Üzümünden diğer şaraplar (köpüklü hariç) ve fermantasyonu alkol ile önlenmiş/durdurulmuş üzüm sırası; muhtevası =<2 litre	218,2 milyon \$
'300490	Tedavide/korunmada kullanılmak üzere hazırlanan diğer ilaçlar	152,2 milyon \$
'220110	Mineral ve gazlı sular (tatlandırıcısız, lezzetlendirilmemiş)	132,6 milyon \$
'220820	Üzüm şarabı-alkol derecesi % 80'den az, tağyir edilmemiş	107,9 milyon \$
'870324	Motorlu taşıt; kıvılcım ateşlemeli (3000cm ³ <silindir hacmi)	101 milyon \$
'310230	Amonyum nitrat	94,2 milyon \$
'870333	Motorlu taşıt; dizel/yarı dizel (silindir hacmi>2500cm ³)	83,7 milyon \$
'710813	Altın (diğer yarı işlenmiş şekilde)	72,8 milyon \$
'999999	Bilinmeyen/Gizli Ürünler	58,6 milyon \$
'240220	Tütün içeren sigaralar	57,6 milyon \$
'080222	Fındık (kabuksuz)	56,4 milyon \$
'870322	Motorlu taşıt; kıvılcım ateşlemeli (1000cm ³ <silindir=<1500 cm ³)	41,3 milyon \$

• **Gürcistan'ın Dünyaya İhracatında İlk 30 GTİP (Tablo II)**
(TradeMap, 2019)

6'lı GTİP Kodu	Ürün Açıklaması	Gürcistan'ın İhracatı
'870421	Dizel/yarı dizel motorlu taşıtlar (taşıma kapasitesi<5ton)	36,3 milyon \$
'720711	Demir/alaşimsız çelik (Cu<%0, 25; genişlik<2xkalınlık)	30,9 milyon \$
'610990	Tişört, fanila, atlet, vb. giyim eşyası; dokumaya elverişli diğer maddelerden (örme veya kroşe)	29,6 milyon \$
'220210	Sular (tatlandırıcı, lezzetlendirilmiş) alkolsüz diğer içecekler (meyve suyu hariç)	26,7 milyon \$
'740400	Bakır hurda ve döküntüler	22,4 milyon \$
'010229	Sığırlar; damızlık olmayan	22,2 milyon \$
'401120	Otobüs-kamyon dış lastiği; yeni	21,2 milyon \$
'842199	Filtre, arıtma cihazlarının aksam, parçaları	18,9 milyon \$
'080520	Turunçgiller	18,4 milyon \$
'901839	Kanüller, idrar sondaları, kateterler ve benzeri diğer aletler	17,5 milyon \$
'283711	Sodyum siyanürler, oksisiyanürler	17,3 milyon \$
'401110	Otomobil dış lastiği; yeni	16,7 milyon \$
'870332	Motorlu taşıt; dizel/yarı dizel (1500cm ³ <silindir hacmi=<2500cm ³)	16,5 milyon \$
'271019	Diğer yağlar ve müstahzarlar	14,6 milyon \$
'261690	Diğer kıymetli metal cevherleri ve konsantreleri	14,3 milyon \$

• **Gürcistan'ın Dünyadan İthalatında İlk 30 GTİP (Tablo I)**
(TradeMap, 2019)

6'lı GTİP Kodu	Ürün Açıklaması	Gürcistan'ın İthalatı
'260300	Bakır cevherleri ve konsantreleri	603,7 milyon \$
'271019	Diğer yağlar ve müstahzarlar	434,5 milyon \$
'271012	Petrol ve bitümenli yağlardan elde edilen hafif yağlar ve müstahzarları (petrol veya bitümenli yağ oranı $\geq 70\%$)	322,5 milyon \$
'271121	Doğal gaz (gaz halinde)	315,7 milyon \$
'300490	Tedavide/korunmada kullanılmak üzere hazırlanan diğer ilaçlar	307,5 milyon \$
'870323	Motorlu taşıt; kıvılcım ateşlemeli (1500cm ³ <silindir=<3000 cm ³)	231,7 milyon \$
'999999	Bilinmeyen/Gizli Ürünler	177,5 milyon \$
'851712	Hücreli ağlar için veya diğer kablosuz ağlar için telefonlar	158,7 milyon \$
'870333	Motorlu taşıt; dizel/yarı dizel (silindir hacmi>2500cm ³)	109 milyon \$
'240220	Tütün içeren sigaralar	104,5 milyon \$
'870324	Motorlu taşıt; kıvılcım ateşlemeli (3000cm ³ <silindir hacmi)	103,1 milyon \$
'100199	Buğday (makarnalık durum buğdayı hariç) ve mahlut; tohumluk olmayan	101,5 milyon \$
'271600	Elektrik enerjisi	78,3 milyon \$
'271320	Petrol bitümenli	56,9 milyon \$
'020714	Horoz ve tavukların parçalanmış et ve sakatları (dondurulmuş)	52,1 milyon \$

• **Gürcistan'ın Dünyadan İthalatında İlk 30 GTİP (Tablo II)**
(TradeMap, 2019)

6'lı GTİP Kodu	Ürün Açıklaması	Gürcistan'ın İthalatı
'170199	Kimyaca saf sakkaroz ve diğer şekerler	50,1 milyon \$
'730890	Demir/çelikten diğer inşaat-aksamı	49,2 milyon \$
'401120	Otobüs-kamyon dış lastiği; yeni	47,9 milyon \$
'870210	Minibüs, midibüs ve otobüs; dizel veya yarı dizel, kapasitesi ≥ 10 kişi	47,5 milyon \$
'701090	Cam damacana, şişe, kavanoz, çanak, ilaç tüpleri, kaplar	46,8 milyon \$
'690890	Çift Karolar	42,9 milyon \$
'721420	Köşeli çubuklar (çentik, yiv, oluk vb şekil bozuklukları olan)	42,3 milyon \$
'961900	Hijyenik havlular ve tamponlar, bebek bezleri ve benzeri hijyenik eşya	41,4 milyon \$
'210690	Diğer gıda müstahzarları	40,9 milyon \$
'270400	Taşkömürü, linyit ve turbdan elde edilen kok/sömikok, karni kömürü	38,6 milyon \$
'340220	Yüzey aktif diğer organik müstahzarlar (perakende)	38 milyon \$
'401110	Otomobil dış lastiği; yeni	37,6 milyon \$
'151219	Ayçiçeği tohumu yağları (diğer)	37,3 milyon \$
'851762	Ses, görüntü/diğer bilgileri almaya, çevirmeye, vermeye/yeniden oluşturmak için makina	37,1 milyon \$
'870332	Motorlu taşıt; dizel/yarı dizel (1500cm ³ <silindir hacmi=<2500cm ³)	36,9 milyon \$

• **Gürcistan'ın Türkiye'den İthalatında İlk 30 GTİP (Tablo I)**
(TradeMap, 2019)

6'lı GTİP Kodu	Ürün Açıklaması	Gürcistan'ın İthalatı
'300490	Tedavide/korunmada kullanılmak üzere hazırlanan diğer ilaçlar	68,8 milyon \$
'271019	Diğer yağlar ve müstahzarlar	39,4 milyon \$
'730890	Demir/çelikten diğer inşaat-aksamı	32,1 milyon \$
'630790	Dokumaya elverişli maddelerden diğer hazır eşya (elbise patronları dahil)	29,3 milyon \$
'961900	Hijyenik havlular ve tamponlar, bebek bezleri ve benzeri hijyenik eşya	27,8 milyon \$
'870210	Minibüs, midibüs ve otobüs; dizel veya yarı dizel, kapasitesi ≥ 10 kişi	27,2 milyon \$
'854449	Diğer elektrik iletkenleri (gerilimi ≤ 80 V. için)	27,2 milyon \$
'441011	Ağaçtan yonga ve levha	25,9 milyon \$
'730661	Demir/çelikten kaynaklı borular; kesiti kare veya dikdörtgen şeklinde	24,1 milyon \$
'870323	Motorlu taşıt; kıvılcım ateşlemeli (1500cm ³ <silindir=<3000 cm ³)	22,5 milyon \$
'340220	Yüzey aktif diğer organik müstahzarlar (perakende)	22,2 milyon \$
'391620	Vinil klorür polimerlerinden monofil, çubuk, profiller-eni kesiti >1 mm	17,8 milyon \$
'842952	Kulesi 360 derece dönebilen yükleyiciler	16,4 milyon \$
'870333	Motorlu taşıt; dizel/yarı dizel (silindir hacmi >2500 cm ³)	13,4 milyon \$

• **Gürcistan'ın Türkiye'den İthalatında İlk 30 GTİP (Tablo II)**
(TradeMap, 2019)

6'lı GTİP Kodu	Ürün Açıklaması	Gürcistan'ın İthalatı
'870324	Motorlu taşıt; kıvılcım ateşlemeli (3000cm ³ <silindir hacmi)	12,5 milyon \$
'610910	Tişört, fanila, atlet, kaşkorse vb. giyim eşyası; pamuktan (örme veya kroşe)	10,1 milyon \$
'851660	Diğer elektrikli fırınlar, ocaklar, ızgaralar vb.	9,6 milyon \$
'730630	Demir veya alaşımsız çelikten kesiti daire şeklinde olan diğer borular	9 milyon \$
'382440	Çimento, harç veya betonlara mahsus müstahzar katkıları	8,3 milyon \$
'841850	Vitrin, tezgah vb. tipi soğutucu-dondurucular	8,1 milyon \$
'854460	Diğer elektrik iletkenleri (1000 voltun üstünde devreler için)	8 milyon \$
'300420	Antibiyotikleri içeren ilaçlar (dozlandırılmış veya perakende satış için ambalajlanmış)	7,9 milyon \$
'848180	Diğer muslukçu eşyası	7,5 milyon \$
'840310	Merkezi ısıtma kazanları	7,5 milyon \$
'999999	Bilinmeyen/Gizli Ürünler	7,4 milyon \$
'020712	Horoz ve tavukların parçalanmamış etler (dondurulmuş)	7,3 milyon \$
'392330	Plastikten damacana, şişe, matara vb eşya	7,3 milyon \$
'392690	Plastikten diğer eşya	7,3 milyon \$
'392010	Etilen polimerlerden-levha, pelikül, lamlar-takviyesiz	7,2 milyon \$
'870324	Motorlu taşıt; kıvılcım ateşlemeli (3000cm ³ <silindir hacmi)	12,5 milyon \$

• **Gürcistan'ın Türkiye'ye İhracatında İlk 30 GTİP (Tablo I)**
(TradeMap, 2019)

6'lı GTİP Kodu	Ürün Açıklaması	Gürcistan'ın Türkiye'ye İhracatı
'720711	Demir/alaşımsız çelik (Cu<%0, 25; genişlik<2xkalınlık)	28,9 milyon \$
'610990	Tişört, fanila, atlet, vb. giyim eşyası; dokumaya elverişli diğer maddelerden (örme veya kroşe)	28,9 milyon \$
'720230	Ferro-siliko-manganez	18,5 milyon \$
'260300	Bakır cevherleri ve konsantreleri	13,8 milyon \$
'610343	Erkek/erkek çocuk için pant.,askılı tulum, kısa pant.ve şort sent.liflerden (örme veya kroşe)	12,9 milyon \$
'610910	Tişört, fanila, atlet, kaşkorse vb. giyim eşyası; pamuktan (örme veya kroşe)	9 milyon \$
'780199	Diğer değerli element içeren işlenmemiş kurşun	6,3 milyon \$
'230120	Balık, yumuşakça, sudaki omurgasızların un, pelletleri	5,3 milyon \$
'621210	Sütyenler	5,2 milyon \$
'150420	Balıkların yağları vb. fraksiyonları	4,4 milyon \$
'620640	Kadın/kız çocuk için gömlek, bluz, vs, sentetik/suni lif.	4,1 milyon \$
'720449	Diğer döküntü ve hurdalar	3,9 milyon \$
'271600	Elektrik enerjisi	3,8 milyon \$
'400219	Diğer şeklide [stiren-budatien kauçuk (sbr); karboksilenmiş stiren-budatien kauçuk (xsbr)]	3,6 milyon \$
'620462	Kadın/kız çocuk için pantolon, şort vs. pamuktan	3,5 milyon \$

• **Gürcistan'ın Türkiye'ye İhracatında İlk 30 GTİP (Tablo II)**
(TradeMap, 2019)

6'lı GTİP Kodu	Ürün Açıklaması	Gürcistan'ın Türkiye'ye İhracatı
'760200	Alüminyum döküntü ve hurdaları	3 milyon \$
'560500	Dokunabilir ipliklerden metalize iplikler	2,8 milyon \$
'760120	İşlenmemiş alüminyum alaşımları	2,7 milyon \$
'283711	Sodyum siyanürler, oksisyanürler	2,7 milyon \$
'620444	Kadın/kız çocuk için elbise; suni lif.	2,1 milyon \$
'611020	Kazaklar, süveterler, hırkalar, yelekler vb. eşya; pamuktan (örme veya kroşe)	1,7 milyon \$
'620443	Kadın/kız çocuk için elbise; sentetik lif.	1,6 milyon \$
'710813	Altın (diğer yarı işlenmiş şekilde)	1,6 milyon \$
'121190	Diğer bitki ve bitki kısımları (parfümeride, eczacılıkta vs. kullanılan)	1,3 milyon \$
'901839	Kanüller, idrar sondaları, kateterler ve benzeri diğer aletler	1,2 milyon \$
'090240	Siyah çay (fermente edilmiş) (> 3 kg. hazır ambalajlarda)	1,1 milyon \$
'870333	Motorlu taşıt; dizel/yarı dizel (silindir hacmi>2500cm ³)	1 milyon \$
'330590	Diğer saç müstahzarları	1 milyon \$
'740400	Bakır hurda ve döküntüler	858 bin \$
'620630	Kadın/kız çocuk için gömlek, bluz, vs, pamuktan	766 bin \$

• **Gürcistan'a İhracatımızda Sektörler**
(TİM, 2019)

SEKTÖR	2018 (x1000\$)	2019 (x1000\$)	Değişim
Kimyevi Maddeler ve Mamulleri	28.071	26.013	-7%
Mobilya, Kağıt ve Orman Ürünleri	15.632	15.449	-1%
Elektrik Elektronik	10.245	14.271	39%
Otomotiv Endüstrisi	4.934	11.986	143%
Çelik	9.895	10.727	8%
Hazırgiyim ve Konfeksiyon	7.457	9.259	24%
Demir ve Demir Dışı Metaller	8.641	9.110	5%
İklimlendirme Sanayii	6.254	7.840	25%
Makine ve Aksamları	7.169	7.739	8%
Çimento Cam Seramik ve Toprak Ürünleri	3.245	5.862	81%
Yaş Meyve ve Sebze	3.187	5.572	75%
Tekstil ve Hammaddeleri	5.581	5.148	-8%
Hububat, Bakliyat, Yağlı Tohumlar & Mam.	3.150	2.756	-13%
Su Ürünleri ve Hayvansal Mamuller	1.632	2.308	41%
Deri ve Deri Mamulleri	540	1.615	199%
Madencilik Ürünleri	807	1.118	39%
Savunma ve Havacılık Sanayii	582	923	59%
Meyve Sebze Mamulleri	821	730	-11%
Süs Bitkileri ve Mam.	533	594	12%
Halı	540	393	-27%
Mücevher	478	317	-34%
Diğer Sanayi Ürünleri	136	138	2%
Kuru Meyve ve Mamulleri	347	130	-63%
Fındık ve Mamulleri	1.464	80	-95%
Tütün	702	75	-89%
Zeytin ve Zeytinyağı	32	62	90%
Gemi ve Yat	187	8	-96%

- **Gürcistan Pazarında En Yüksek Pazar Payına Sahip Olduğumuz 30 Ürün (Tablo I)**
(TradeMap, 2019, "Gürcistan'ın Türkiye'den ve Dünya'dan İthalatı > 1 milyon \$")

6'lı GTİP Kodu	Ürün Açıklaması	Gürcistan'ın Türkiye'den İthalatı	Gürcistan'ın Dünyadan İthalatı	Pazar Payımız
'283620	Sodyum karbonat	3,2 milyon \$	3,2 milyon \$	99,9%
'730539	Demir/çelikten diğer dikişli borular	5,1 milyon \$	5,1 milyon \$	99,7%
'360300	Fitiller, infilak fitilleri, ağız otları/infilak kapsülleri; ateşleyici maddeler	1,3 milyon \$	1,3 milyon \$	99,3%
'252020	Alçılar	6,8 milyon \$	6,9 milyon \$	98,6%
'761410	Aluminyum tellerden halatlar, örme halatlar vb. (çelik gözlü olanlar)	1,1 milyon \$	1,1 milyon \$	98,4%
'250620	Kuvarzit	1,6 milyon \$	1,6 milyon \$	98,4%
'490890	Her nevi diğer çıkartmalar	1,3 milyon \$	1,4 milyon \$	98,2%
'080520	Turunçgiller	3,1 milyon \$	3,2 milyon \$	98,2%
'600622	Pamuktan diğer örme veya kroşe mensucat; boyanmış	4,8 milyon \$	4,9 milyon \$	98,0%
'252329	Çimento; portland; diğer	4,5 milyon \$	4,7 milyon \$	97,2%
'070200	Domates (taze/soğutulmuş)	5,3 milyon \$	5,5 milyon \$	96,3%
'540824	Diğ dokuma mensucat; baskılı, suni filament şerit vb. => %85	1,3 milyon \$	1,3 milyon \$	96,2%
'480300	Tuvalet-temizlik kağıtları	6,9 milyon \$	7,2 milyon \$	95,6%
'901590	Arazi ölçme, hidrografik, oşinografik, jeofizik, telemetrelerin aksam, parça ve aksesuarı	1,9 milyon \$	2 milyon \$	95,0%
'730459	Alaşımlı çelikten yuvarlak kesitli diğer borular	1,5 milyon \$	1,6 milyon \$	94,0%

- **Gürcistan Pazarında En Yüksek Pazar Payına Sahip Olduğumuz 30 Ürün (Tablo II)**
(TradeMap, 2019, "Gürcistan'ın Türkiye'den ve Dünya'dan İthalatı > 1 milyon \$")

6'lı GTİP Kodu	Ürün Açıklaması	Gürcistan'ın Türkiye'den İthalatı	Gürcistan'ın Dünyadan İthalatı	Pazar Payımız
'630790	Dokumaya elverişli maddelerden diğer hazır eşya (elbise patronları dahil)	29,3 milyon \$	31,3 milyon \$	93,6%
'730619	Demir/çelikten gaz/petrol boru hatlarında kullanılan kaynaklı diğer borular	5,7 milyon \$	6,1 milyon \$	92,8%
'600632	Sentetik liflerden diğer örme veya kroşe mensucat; boyanmış	2 milyon \$	2,2 milyon \$	92,0%
'732219	Demir/çelikten radyatör, aksam ve parçaları	7 milyon \$	7,6 milyon \$	91,9%
'391729	Tüpler, borular, hortumlar (sert) diğer plastiklerden	2,2 milyon \$	2,4 milyon \$	91,9%
'520859	Pamuk men (diğer baskı, diğer, m2<=200gr, pa=>%85)	1,3 milyon \$	1,4 milyon \$	91,4%
'350710	Peynir mayası vb. konsantreleri	1 milyon \$	1,1 milyon \$	90,8%
'730820	Demir/çelikten kuleler ve pylonlar	2,1 milyon \$	2,3 milyon \$	90,3%
'070960	Capsicum/pimenta cinsi meyveler (taze/soğutulmuş)	1,1 milyon \$	1,2 milyon \$	89,9%
'040711	Tavuk yumurtaları (Gallus domesticus türü); kuluçkalık	1,3 milyon \$	1,5 milyon \$	89,0%
'611219	Spor kıyafetleri; dokunabilir diğer maddelerden (örme veya kroşe)	2,1 milyon \$	2,3 milyon \$	87,9%
'391723	Tüpler, borular, hortumlar (sert) vinil klorür polimerlerinden	2,7 milyon \$	3,1 milyon \$	87,5%
'070930	Patlıcanlar (taze/soğutulmuş)	4,5 milyon \$	5,2 milyon \$	87,4%
'690210	Ateşe dayanıklı tuğla (mgo, cao/cr2o3 oranı >%50, mg, ca/cr içeren)	2,1 milyon \$	2,5 milyon \$	86,1%

- **Gürcistan Pazarında Pazar Payımızın Olmadığı İlk 30 Ürün (Gürcistan'ın Dünyadan İthalatına Göre Sıralı) (Tablo I)**

(TradeMap, 2019, "Gürcistan'ın Dünyadan ithalatı & Türkiye'nin dünyaya ihracatı > 1 milyon \$")

6'lı GTİP Kodu	Ürün Açıklaması	Türkiye'nin Dünyaya İhracatı	Gürcistan'ın Dünyadan İthalatı	Türkiye'nin Gürcistan'a İhracatı
'260300	Bakır cevherleri ve konsantreleri	174,3 milyon \$	603,7 milyon \$	0
'100199	Buğday (makarnalık durum buğdayı hariç) ve	2,2 milyon \$	101,5 milyon \$	0
'271600	Elektrik enerjisi	104,4 milyon \$	78,3 milyon \$	0
'230400	Soya fasulyesi yağı üretiminden arta kalan küspe ve katı atıklar	25,5 milyon \$	13,5 milyon \$	0
'300390	Tedavide/korunmada kullanılmak üzere karıştırılmış	13,3 milyon \$	10,9 milyon \$	0
'854511	Fırınlarda kullanılmaya mahsus elektrotlar	1,9 milyon \$	9,1 milyon \$	0
'860719	Dingil, tekerlek vb. aksam-parçaları	5 milyon \$	7 milyon \$	0
'870530	İtfaiye taşıtları	15 milyon \$	6,5 milyon \$	0
'261690	Diğer kıymetli metal cevherleri ve konsantreleri	132,1 milyon \$	6,4 milyon \$	0
'841182	Diğer taşıtlar için diğer gaz türbinleri (gücü >5000kw)	2,9 milyon \$	6,2 milyon \$	0
'880240	Uçak ve diğer hava taşıtları (boş ağırlık >15000 kg)	75,1 milyon \$	6 milyon \$	0
'902140	İşitme cihazları	1,8 milyon \$	5,3 milyon \$	0
'300432	Böbreküstü bezi hormonlarını, türevlerini ve yapısal	2 milyon \$	5,1 milyon \$	0
'720711	Demir/alaşimsız çelik (Cu<%0, 25;	459,1 milyon \$	5,1 milyon \$	0
'841112	Turbojetler (itici gücü > 25 kN) (türboreaktörler)	98,1 milyon \$	5 milyon \$	0

- **Gürcistan Pazarında Pazar Payımızın Olmadığı İlk 30 Ürün (Gürcistan'ın Dünyadan İthalatına Göre Sıralı) (Tablo II)**

(TradeMap, 2019, "Gürcistan'ın Dünyadan ithalatı & Türkiye'nin dünyaya ihracatı > 1 milyon \$")

6'lı GTİP Kodu	Ürün Açıklaması	Türkiye'nin Dünyaya İhracatı	Gürcistan'ın Dünyadan İthalatı	Türkiye'nin Gürcistan'a İhracatı
'080232	Ceviz (kabuksuz)	26,2 milyon \$	4,4 milyon \$	0
'230630	Ayçiçeği tohumu yağı üretiminden arta kalan küspe ve katı atıklar	5,3 milyon \$	4,3 milyon \$	0
'080222	Fındık (kabuksuz)	1,2 milyar \$	3,7 milyon \$	0
'851761	Ses, görüntü/diğer bilgileri almaya/vermeye mahsus baz istasyonları	1,6 milyon \$	3,5 milyon \$	0
'847050	Yazar kasalar	3,2 milyon \$	3,4 milyon \$	0
'760511	Alaşımız aluminyumdan teller (enine kesitinin en geniş yeri 7mm.+)	9,9 milyon \$	3,4 milyon \$	0
'100119	Makarnalık buğday (durum buğdayı)	8,7 milyon \$	3,4 milyon \$	0
'890510	Tarak gemileri	9,4 milyon \$	3,2 milyon \$	0
'010410	Koyun	28,6 milyon \$	3,1 milyon \$	0
'880211	Helikopter (boş haldeki ağırlıkları <2000 kg)	4,4 milyon \$	3 milyon \$	0
'843031	Kömür/kaya kesicileri ve tünel açma makineleri; kendinden hareketli	1,4 milyon \$	2,9 milyon \$	0
'300410	Penisilanik asit bünyeli penisilinler vb. türevleri	20,9 milyon \$	2,9 milyon \$	0
'901420	Hava, uzay yolculuklarına mahsus alet, cihazlar	44,3 milyon \$	2,6 milyon \$	0
'220421	Üzümünden diğer şaraplar (köpüklü hariç) ve fermantasyonu alkol ile önlenmiş/durdurulmuş	9,4 milyon \$	2 milyon \$	0
'290919	Asiklik eterler, bunların halojenli, sülfolu, nitrolu/nitrozalı türevleri	4 milyon \$	2 milyon \$	0

- **Gürcistan'da Pazar Payımızı Kaybettiğimiz Tüm Ürünler**

(TradeMap, 2018-2019, "Gürcistan'ın 2018'de Dünyadan ithalatı > 1 milyon \$" & "Gürcistan'ın 2018'de Türkiye'den İthalatı > 50 Bin \$")

6'lı GTİP Kodu	Ürün Açıklaması	Gürcistan'ın Türkiye'den İthalatı (2018)	Gürcistan'ın Dünyadan İthalatı (2018)	Gürcistan'ın Türkiye'den İthalatı (2019)	Gürcistan'ın Dünyadan İthalatı (2019)
'100199	Buğday (makarnalık durum buğdayı hariç) ve mahlut; tohumluk olmayan	669 bin \$	111,9 milyon \$	-	101,5 milyon \$
'271600	Elektrik enerjisi	2,6 milyon \$	75,8 milyon \$	-	78,3 milyon \$
'870530	İtfaiye taşıtları	2,9 milyon \$	3,1 milyon \$	-	6,5 milyon \$
'080222	Fındık (kabuksuz)	1,7 milyon \$	8,4 milyon \$	-	3,7 milyon \$
'760511	Alaşimsız alüminyumdan teller (enine kesitinin en geniş yeri 7mm.+)	443 bin \$	3,5 milyon \$	-	3,4 milyon \$
'842611	Sabit bir mesnet üzerine tespit edilmiş gezer köprü vinçleri	106 bin \$	1,2 milyon \$	-	240 bin \$

- **Gürcistan'a İhracatımızın Değer Olarak En Çok Arttığı Ürünler (Tablo I)**
(TradeMap, 2019, "Gürcistan'ın 2019'da Türkiye'den ithalatı > 1 milyon \$")

6'lı GTİP Kodu	Ürün Açıklaması	Gürcistan'ın Türkiye'den İthalatı (2018)	Gürcistan'ın Türkiye'den İthalatı (2019)	Pazar Kazancı
'271019	Diğer yağlar ve müstahzarlar	8,1 milyon \$	39,4 milyon \$	31,4 milyon \$
'870210	Minibüs, midibüs ve otobüs; dizel veya yarı dizel, kapasitesi >=10 kişi	5,6 milyon \$	27,2 milyon \$	21,6 milyon \$
'300490	Tedavide/korunmada kullanılmak üzere hazırlanan diğer ilaçlar	52 milyon \$	68,8 milyon \$	16,9 milyon \$
'870323	Motorlu taşıt; kıvılcım ateşlemeli (1500cm ³ <silindir=<3000 cm ³)	14,7 milyon \$	22,5 milyon \$	7,8 milyon \$
'842952	Kulesi 360 derece dönebilen yükleyiciler	9,9 milyon \$	16,4 milyon \$	6,5 milyon \$
'854449	Diğer elektrik iletkenleri (gerilimi=<80 V. için)	22,1 milyon \$	27,2 milyon \$	5,1 milyon \$
'870324	Motorlu taşıt; kıvılcım ateşlemeli (3000cm ³ <silindir hacmi)	7,8 milyon \$	12,5 milyon \$	4,7 milyon \$
'730539	Demir/çelikten diğer dikişli borular	0,8 milyon \$	5,1 milyon \$	4,3 milyon \$
'999999	Bilinmeyen/Gizli Ürünler	3,3 milyon \$	7,4 milyon \$	4,1 milyon \$
'300450	Vitaminleri veya 29.36 Pozisyonundaki diğer ürünleri içeren diğer ilaçlar (dozlandırılmış, perakende için)	3,5 milyon \$	6,9 milyon \$	3,4 milyon \$

- **Gürcistan'a İhracatımızın Değer Olarak En Çok Arttığı Ürünler (Tablo II)**
(TradeMap, 2019, "Gürcistan'ın 2019'da Türkiye'den ithalatı > 1 milyon \$")

6'lı GTİP Kodu	Ürün Açıklaması	Gürcistan'ın Türkiye'den İthalatı (2018)	Gürcistan'ın Türkiye'den İthalatı (2019)	Pazar Kazancı
'300420	Antibiyotikleri içeren ilaçlar (dozlandırılmış veya perakende satış için ambalajlanmış)	4,8 milyon \$	7,9 milyon \$	3,1 milyon \$
'630790	Dokumaya elverişli maddelerden diğer hazır eşya (elbise patronları dahil)	26,3 milyon \$	29,3 milyon \$	3 milyon \$
'854460	Diğer elektrik iletkenleri (1000 voltun üstünde devreler için)	5,5 milyon \$	8 milyon \$	2,6 milyon \$
'730890	Demir/çelikten diğer inşaat-aksamı	29,6 milyon \$	32,1 milyon \$	2,6 milyon \$
'080520	Turunçgiller	0,7 milyon \$	3,1 milyon \$	2,4 milyon \$
'842911	Paletli buldozer ve angledozerler	0,6 milyon \$	3 milyon \$	2,3 milyon \$
'382440	Çimento, harç veya betonlara mahsus müstahzar katkıları	6 milyon \$	8,3 milyon \$	2,3 milyon \$
'842139	Diğer motorlar için hava filtreleri	1,4 milyon \$	3,7 milyon \$	2,3 milyon \$
'070310	Soğanlar ve şalotlar (taze/soğutulmuş)	3,5 milyon \$	5,7 milyon \$	2,2 milyon \$
'761090	Aluminyumdan diğer inşaat ve aksamı-köprü, kule, pylon, çatı, sac, boru vb.	3,5 milyon \$	5,7 milyon \$	2,2 milyon \$

- **Gürcistan'a İhracatımızın Değer Olarak En Çok Azaldığı Ürünler (Tablo I)**
(TradeMap, 2019, "Gürcistan'ın 2018'de Türkiye'den ithalatı > 1 milyon \$")

6'lı GTİP Kodu	Ürün Açıklaması	Gürcistan'ın Türkiye'den İthalatı (2018)	Gürcistan'ın Türkiye'den İthalatı (2019)	Pazar Kaybı
'401110	Otomobil dış lastiği; yeni	20,1 milyon \$	5,9 milyon \$	-14,2 milyon \$
'240311	Nargile tütünleri (içilen); aromalandırılmış olsun, olmasın	6,5 milyon \$	0,7 milyon \$	-5,8 milyon \$
'200819	Diğer sert kabuklu meyve ve karışımlarının konserveleri	5,4 milyon \$	1,3 milyon \$	-4,1 milyon \$
'252310	Çimento; klinker	6,9 milyon \$	3,9 milyon \$	-3 milyon \$
'870530	İtfaiye taşıtları	2,9 milyon \$	-	-2,9 milyon \$
'271600	Elektrik enerjisi	2,6 milyon \$	-	-2,6 milyon \$
'070200	Domates (taze/soğutulmuş)	7,9 milyon \$	5,3 milyon \$	-2,6 milyon \$
'730661	Demir/çelikten kaynaklı borular; kesiti kare veya dikdörtgen şeklinde	26,6 milyon \$	24,1 milyon \$	-2,5 milyon \$
'730411	Gaz/petrol boru hatlarında kullanılan paslanmaz çelikten ince ve kalın borular	2,5 milyon \$	0 milyon \$	-2,5 milyon \$
'730690	Demir/çelikten diğer ince ve kalın boru, içi boş profiller	5 milyon \$	2,7 milyon \$	-2,3 milyon \$

- **Gürcistan'a İhracatımızın Değer Olarak En Çok Azaldığı Ürünler (Tablo II)**

(TradeMap, 2019, "Gürcistan'ın 2018'de Türkiye'den ithalatı > 1 milyon \$")

6'lı GTİP Kodu	Ürün Açıklaması	Gürcistan'ın Türkiye'den İthalatı (2018)	Gürcistan'ın Türkiye'den İthalatı (2019)	Pazar Kaybı
'732690	Demir/çelikten diğer eşya	8 milyon \$	6 milyon \$	-2 milyon \$
'240220	Tütün içeren sigaralar	2,2 milyon \$	0,2 milyon \$	-2 milyon \$
'850431	Diğer transformatörler; gücü<1 kVA	2,1 milyon \$	0,2 milyon \$	-1,9 milyon \$
'481910	Oluklu kağıt/kartondan kutu ve mahfazalar	6,1 milyon \$	4,2 milyon \$	-1,8 milyon \$
'570242	Halılar ve diğer yer kaplamaları; sent. / suni dokumaya elverişli maddelerden, hav yapısında, hazır	2,9 milyon \$	1 milyon \$	-1,8 milyon \$
'870322	Motorlu taşıt; kıvılcım ateşlemeli (1000cm ³ <silindir=<1500 cm ³)	5 milyon \$	3,3 milyon \$	-1,7 milyon \$
'080222	Fındık (kabuksuz)	1,7 milyon \$	-	-1,7 milyon \$
'721633	H şeklinde profil (demir-çelik, yükseklik=>80mm, sıcak işlenmiş)	2,6 milyon \$	0,9 milyon \$	-1,6 milyon \$
'731420	Demir/çelikten ızgara, ağ ve kafeslik (kesişme noktaları kaynak yapılmış)	2,2 milyon \$	0,6 milyon \$	-1,6 milyon \$
'870333	Motorlu taşıt; dizel/yarı dizel (silindir hacmi>2500cm ³)	15 milyon \$	13,4 milyon \$	-1,6 milyon \$