

GÜNEY KORE ÜLKE BİLGİ NOTU



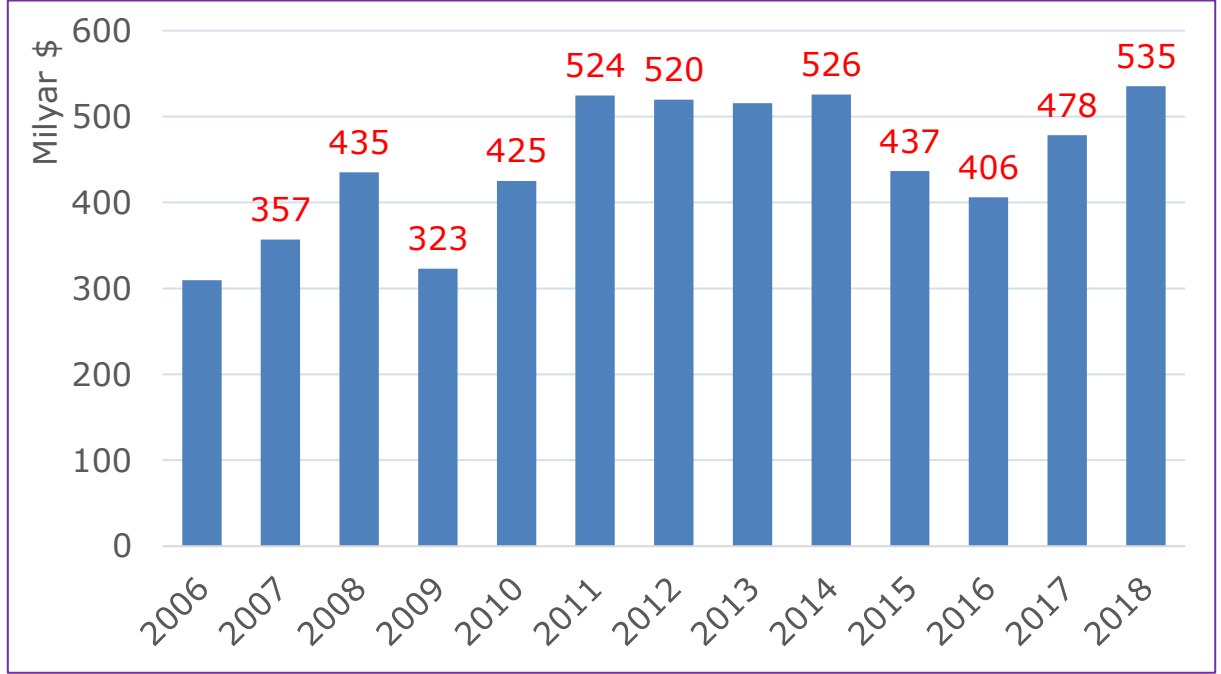
Resmi Adı	Güney Kore Cumhuriyeti
Nüfus	51.635.256
Yüzölçümü	100.210 km ²
Dil	Korece
Başkent	Seul
Para Birimi	Won
Başlıca şehirleri	Busan, Daegu, Daejeon, Incheon, Seul ve Suwon.
Yönetim Şekli	Cumhuriyet
Devlet Başkanı	Moon Jae-in
GSYİH (Nominal)	1,619 Trilyon \$
KİŞİ BAŞINA GSYİH	31.362 \$ (2018)
GSYİH BÜYÜME HIZI (Reel)	%2,7 (2018)
ENFLASYON ORANI	%1,5 (2018)
İŞSİZLİK ORANI	%3,8 (2018)
G. Kore'nin Toplam İthalatı	535,2 milyar \$
G. Kore'nin Türkiye'den İthalatı	1,2 milyar \$
G. Kore'nin Toplam İhracatı	605,2 milyar \$
G. Kore'nin Türkiye'ye İhracatı	6 milyar \$

GÜNEY KORE'NİN

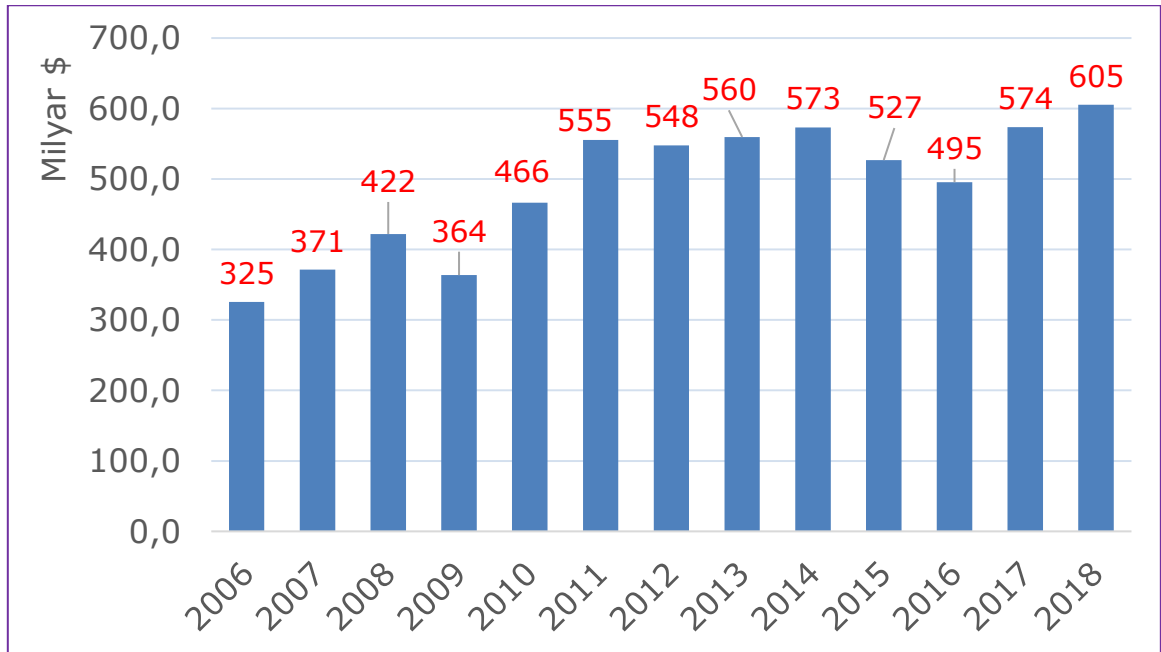
DIŞ TİCARET VERİLERİ



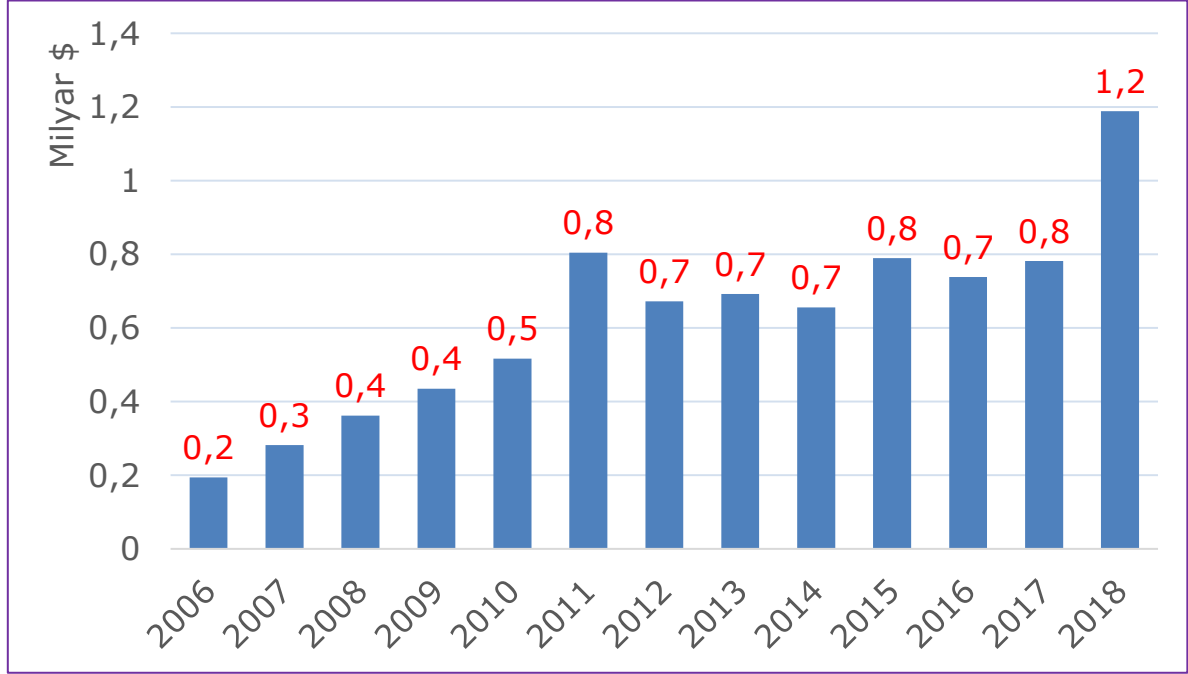
• **Güney Kore'nin Dünyadan İthalatı**
(TradeMap, 2006-2018)



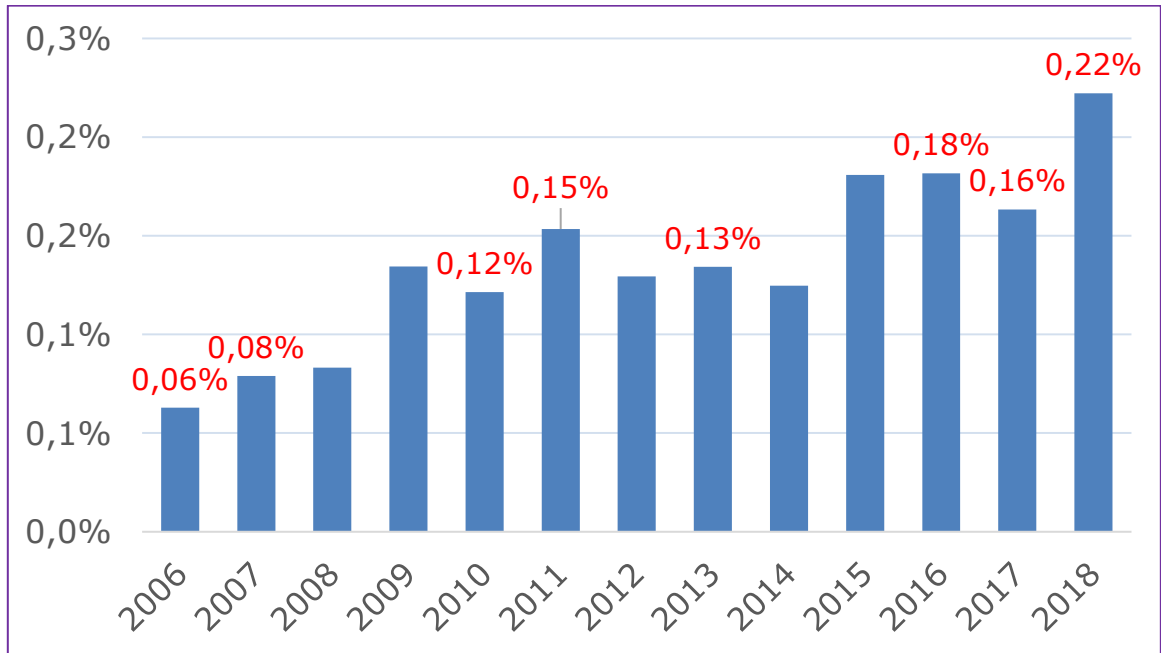
• **Güney Kore'nin Dünyaya İhracatı**
(TradeMap, 2006-2018)



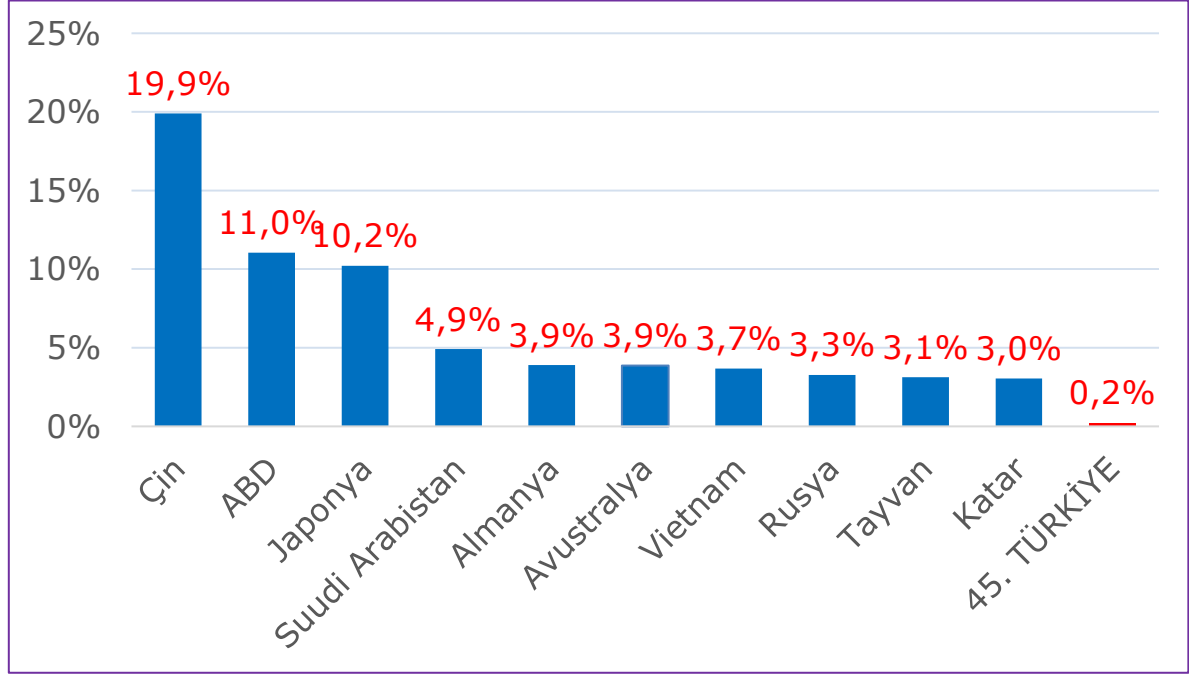
• **Güney Kore'nin Türkiye'den İthalatı**
(TradeMap, 2006-2018)



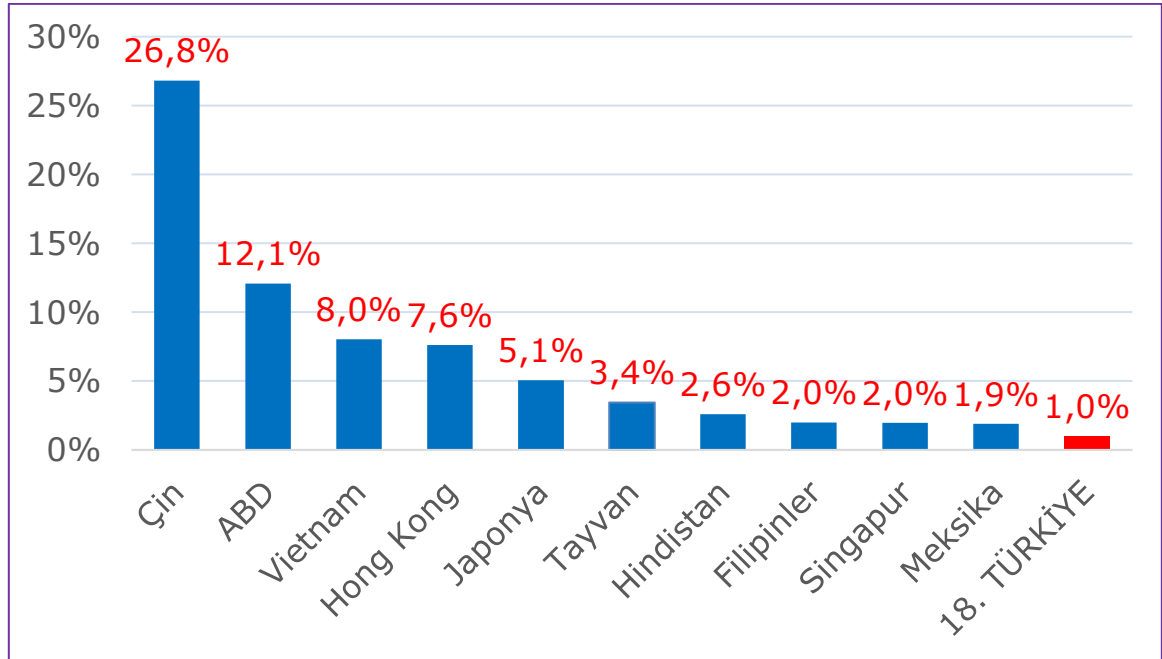
• **Güney Kore'nin İthalatında Türkiye'nin Payı**
(TradeMap, 2006-2018)



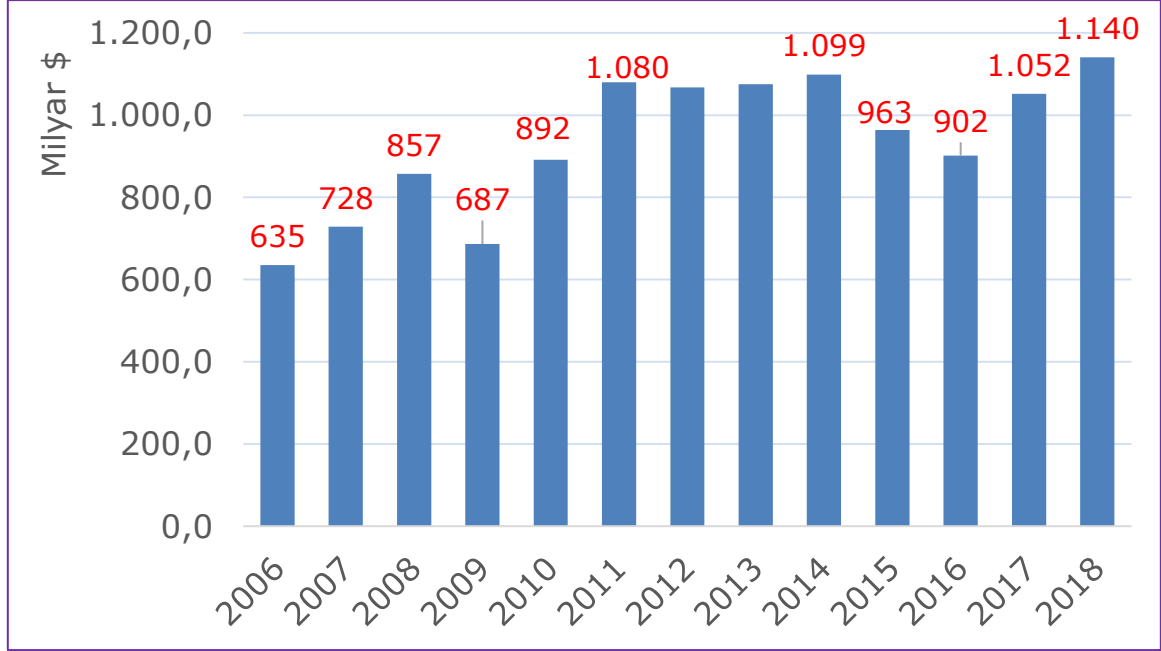
• **Güney Kore'nin İthalatında Ülkeler**
(TradeMap, 2018)



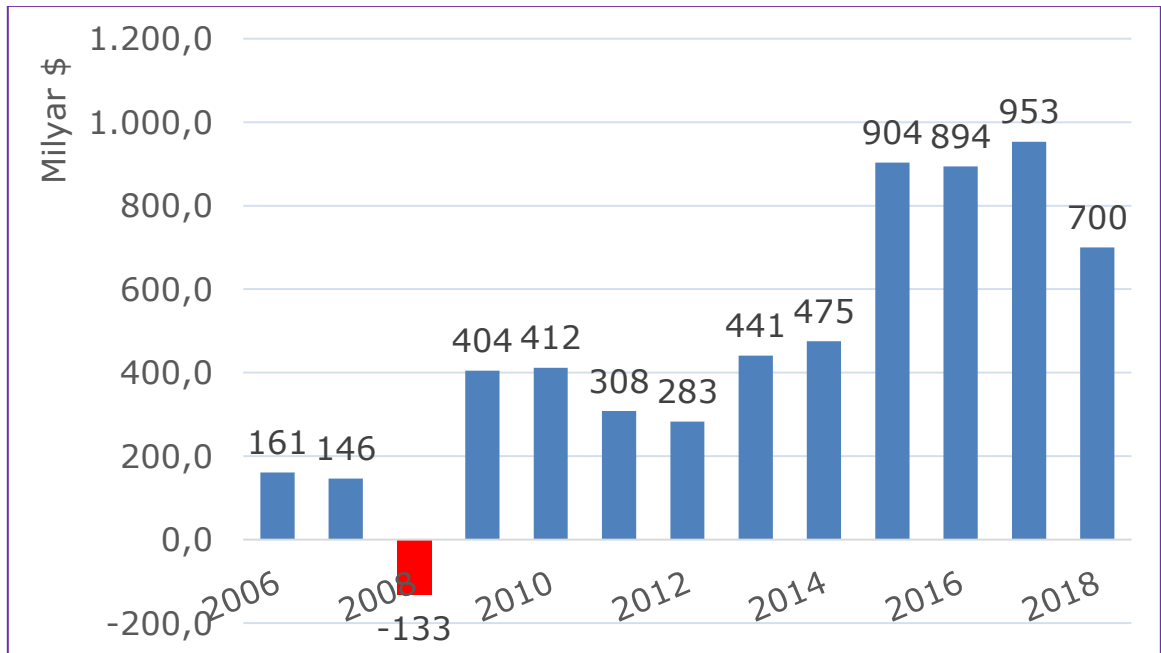
• **Güney Kore'nin İhracatında Ülkeler**
(TradeMap, 2018)



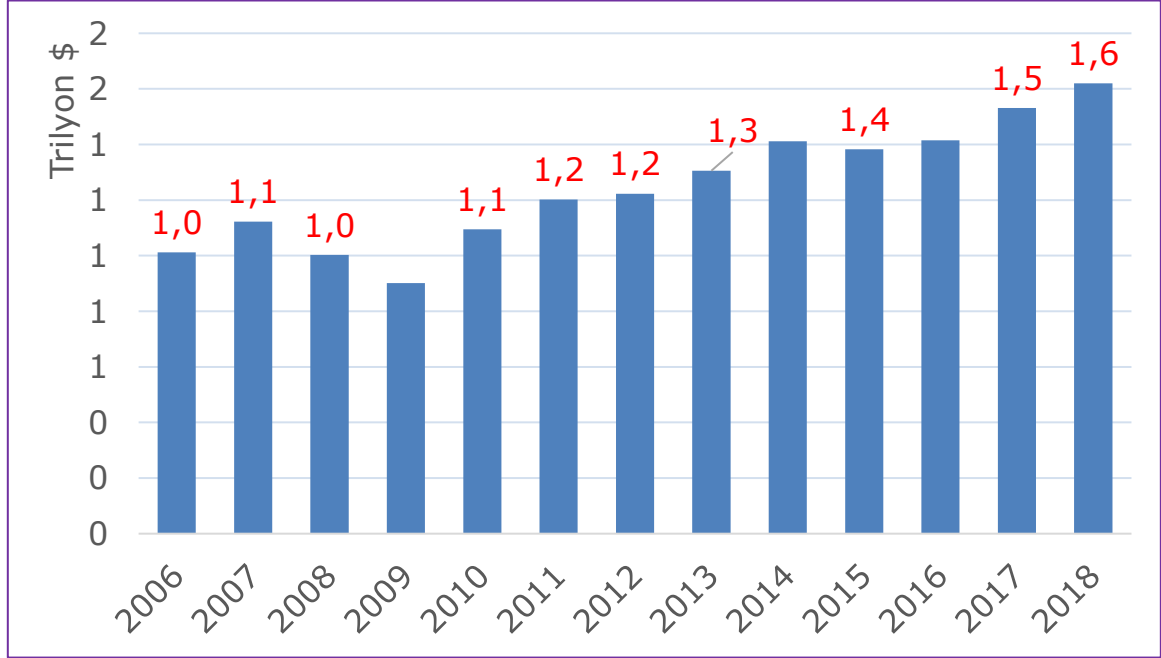
• **Güney Kore'nin Dış Ticaret Hacmi**
(TradeMap, 2006-2018)



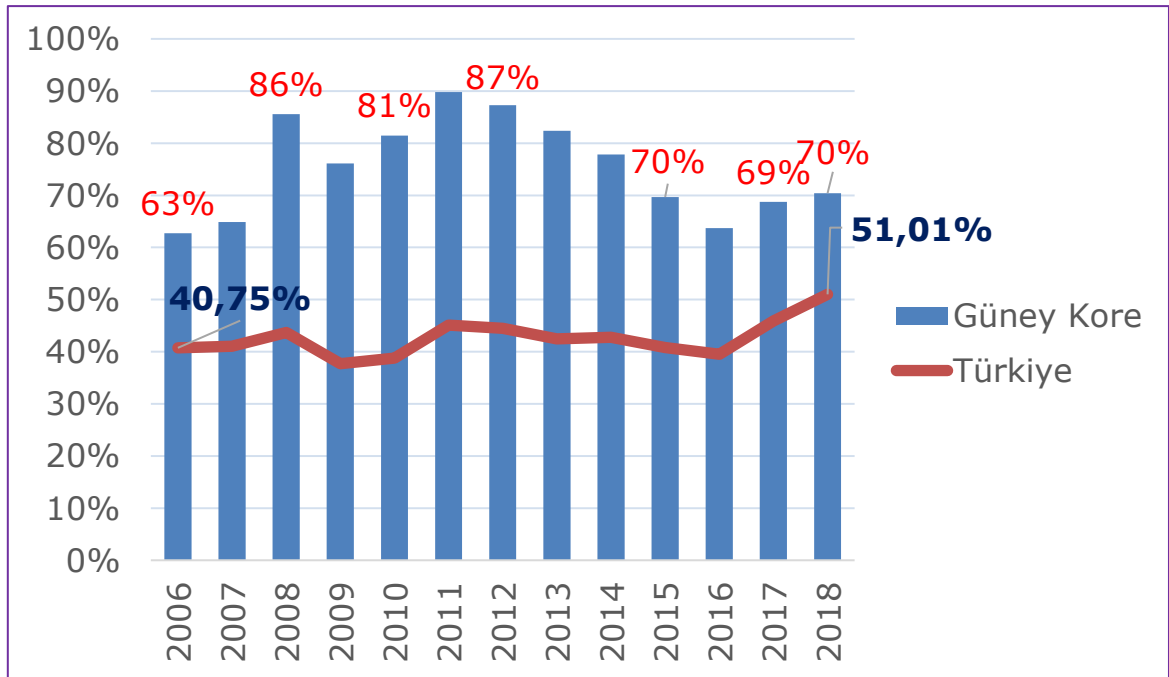
• **Güney Kore'nin Dış Ticaret Dengesi**
(TradeMap, 2006-2018)



• **Güney Kore'nin GSYH'si**
(Dünya Bankası, 2006-2018)



• **Güney Kore'nin Dış Ticaret Hacminin GSYH'ye Oranı – Trade Openness (Türkiye ile karşılaştırma)**
(Dünya Bankası, TradeMap, 2006-2018)



• **Güney Kore'ye İhracatımızda Sektörler**
(TİM, Ocak-Ekim 2019)

SEKTÖR	Ocak- Ekim 2018 (x1000 \$)	Ocak- Ekim 2019 (x1000 \$)	Değişim
Çelik	8543,96	7457,11	-13%
Çimento Cam Seramik ve Toprak Ürünleri	4223,74	16850,60	299%
Demir ve Demir Dışı Metaller	36679,01	14169,24	-61%
Deri ve Deri Mamulleri	33281,70	35421,63	6%
Diğer Sanayi Ürünleri	402,27	1188,42	195%
Elektrik Elektronik	15515,55	14545,39	-6%
Fındık ve Mamulleri	2451,76	3682,12	50%
Gemi ve Yat	3609,23	337,92	-91%
Halı	406,59	759,76	87%
Hazırgiyim ve Konfeksiyon	18562,55	18956,90	2%
Hububat, Bakliyat, Yağlı Tohumlar ve Mamulleri	15339,33	17445,79	14%
İklimlendirme Sanayii	10987,63	4441,54	-60%
Kimyevi Maddeler ve Mamulleri	79288,67	84112,60	6%
Kuru Meyve ve Mamulleri	2377,90	3055,58	28%
Madencilik Ürünleri	74200,33	39375,34	-47%
Makine ve Aksamları	42970,13	19162,90	-55%
Meyve Sebze Mamulleri	6989,13	16763,10	140%
Mobilya, Kağıt ve Orman Ürünleri	3663,64	3323,80	-9%
Mücevher	975,80	2734,07	180%
Otomotiv Endüstrisi	84229,97	72031,94	-14%
Savunma ve Havacılık Sanayii	7370,37	5336,40	-28%
Su Ürünleri ve Hayvansal Mamuller	20810,13	25653,45	23%
Süs Bitkileri ve Mamülleri	3,26	0,00	-
Tekstil ve Hammaddeleri	9910,31	10397,58	5%
Tütün	5422,54	4865,53	-10%
Yaş Meyve ve Sebze	1,75	16,41	837%
Zeytin ve Zeytinyağı	2287,79	996,54	-56%

• **Güney Kore'nin Dünyadan İthalatında İlk 30 6'lı GTİP Kodlu Ürün (Tablo I)**
(TradeMap, 2018)

6'lı GTİP Kodu	Ürün Açıklaması	Güney Kore'nin İthalatı
'270900	Ham petrol (petrol yağları ve bitümenli minerallerden elde edilen yağlar)	80,4 milyar \$
'271111	Doğal gaz (sıvılaştırılmış)	23,2 milyar \$
'854231	Elektronik entegre devreler; işlemci ve kontrolör	16,4 milyar \$
'271012	Petrol ve bitümenli yağlardan elde edilen hafif yağlar ve müstahzarları (petrol veya bitümenli yağ oranı \geq %70)	15,9 milyar \$
'270112	Bitümenli taşkömürü	14,7 milyar \$
'854232	Bellekler	13,2 milyar \$
'848620	Yarı iletken tertibatın veya elektronik entegre devrelerin imaline mahsus makine ve cihazlar	12 milyar \$
'851770	Telefon cihazları, ses, görüntü veya diğer bilgileri almaya veya vermeye mahsus diğer cihazlar için aksam ve parçalar	5,6 milyar \$
'271019	Diğer yağlar ve müstahzarlar	5,1 milyar \$
'260111	Demir cevherleri ve konsantreleri (ağlomere edilmemiş)	4,8 milyar \$
'854239	Diğer entegre devreleri	4,7 milyar \$
'847330	Otomatik bilgi işlem makine ve ünitelerinin aksam, parçası	4,7 milyar \$
'870323	Motorlu taşıt; kıvılcım ateşlemeli (1500cm ³ <silindir=<3000 cm ³)	4,4 milyar \$
'851712	Hücresel ağlar için veya diğer kablosuz ağlar için telefonlar	4,3 milyar \$

• Güney Kore'nin Dünyadan İthalatında İlk 30 6'lı GTİP Kodlu Ürün (Tablo II)
(TradeMap, 2018)

6'lı GTİP Kodu	Ürün Açıklaması	Güney Kore'nin İthalatı
'260300	Bakır cevherleri ve konsantreleri	4,1 milyar \$
'848690	Yarı iletken disk, elektronik entegre devresi, düz panel göstergesi imal eden makinalara ait aksam, parça ve aksesuar	3,2 milyar \$
'300490	Tedavide/korunmada kullanılmak üzere hazırlanan diğer ilaçlar	3,2 milyar \$
'901380	Diğer alet, cihaz-tertibatlar	3,2 milyar \$
'870332	Motorlu taşıt; dizel/yarı dizel (1500cm ³ <silindir hacmi=<2500cm ³)	3,1 milyar \$
'847170	Bellek birimleri	2,9 milyar \$
'271112	Propan (sıvılaştırılmış)	2,7 milyar \$
'854140	Işığa duyarlı yarı iletken tertibat ve ışık yayan diyodlar (LED)	2,7 milyar \$
'381800	Elektronikte kullanılmak üzere depo edilmiş kimyasal elemen ve bileşikler	2,6 milyar \$
'847130	Portatif nümerik otomatik bilgi işlem makineleri; ağırlık<10 kg.	2,4 milyar \$
'760110	İşlenmemiş alaşımsız alüminyum	2,3 milyar \$
'720449	Diğer döküntü ve hurdalar	2,2 milyar \$
'853400	Baskı devreler	2,2 milyar \$
'260800	Çinko cevherleri ve konsantreleri	2,2 milyar \$
'100590	Mısır (diğer)	2,1 milyar \$
'852990	Hava taşıtı, radar, telsiz-uzaktan kumanda cihazı aksam, parçaları	2,1 milyar \$

• **Güney Kore'nin Türkiye'den İthalatında İlk 30 6'lı GTİP Kodlu Ürün (Tablo I)**
(TradeMap, 2018)

6'lı GTİP Kodu	Ürün Açıklaması	Güney Kore'nin İthalatı
'300215	Dozlandırılmış veya perakende satışı uygun şekilde ambalajlanmış/hazırlanmış bağışıklık ürünleri	361,6 milyon \$
'870331	Motorlu taşıt; dizel/yarı dizel (silindir hacmi=<1500cm3)	40,5 milyon \$
'740400	Bakır hurda ve döküntüler	40,1 milyon \$
'260700	Kurşun cevherleri ve konsantreleri	38,6 milyon \$
'260800	Çinko cevherleri ve konsantreleri	33,6 milyon \$
'840999	Dizel motorlar için aksam; parçalar	27,1 milyon \$
'271119	Diğer hidrokarbon gazları (sıvılaştırılmış)	26 milyon \$
'845121	Kurutma makineleri kuru çamaşır kap.<10 kg.	20,9 milyon \$
'880330	Uçak ve helikopterlerin diğer aksam ve parçaları	17,9 milyon \$
'430219	Diğer dabalınmış, aprenmiş (bütün halinde) kürkler	15,7 milyon \$
'901839	Kanüller, idrar sondaları, kateterler ve benzeri diğer aletler	15,1 milyon \$
'841330	İçten yanmalı pistonlu motorlar yakıt, yağ/soğutma pompaları	13,8 milyon \$
'870829	Kara taşıtlarının diğer aksam-parçaları	13,6 milyon \$
'160559	Arcidae, Arcticidae, Cardiidae, Donacidae vb familyasına ait diğer yumuşakçalar; hazırlanmış veya konserve edilmiş	13,5 milyon \$
'030487	Ton balıkları (Thunnus cinsi), orkinoslar veya yazılı orkinosların filetoları; dondurulmuş	11,3 milyon \$

• Güney Kore'nin Türkiye'den İthalatında İlk 30 6'lı GTİP Kodlu Ürün (Tablo II)

(TradeMap, 2018)

6'lı GTİP Kodu	Ürün Açıklaması	Güney Kore'nin İthalatı
'411200	Koyun ve kuzuların diğer deri ve köseleleri	11 milyon \$
'620462	Kadın/kız çocuk için pantolon, şort vs. pamuktan	10,6 milyon \$
'030345	Atlantik ve Pasifik mavi yüzgeçli orkinos (dondurulmuş)	9,8 milyon \$
'281000	Bor oksitleri; borik asitler	9,4 milyon \$
'430310	Kürkten giyim eşyası-aksesuarları	9,4 milyon \$
'261390	Molibden cevherleri ve konsantreleri; diğer	9 milyon \$
'870899	Kara taşıtları için diğer aksam, parçaları	8,6 milyon \$
'610910	Tişört, fanila, atlet, kaşkorse vb. giyim eşyası; pamuktan (örme veya kroşe)	8,6 milyon \$
'200989	Diğer meyvelerin suları	8,4 milyon \$
'840991	Benzinli motorlar için aksam; parçalar	8,3 milyon \$
'720421	Paslanmaz çelik döküntü, hurdaları	8,3 milyon \$
'620342	Erkek/erkek çocuk için kısa pantolon, şort vs. pamuktan	8 milyon \$
'611020	Kazaklar, süveterler, hırkalar, yelekler vb. eşya; pamuktan (örme veya kroşe)	7,5 milyon \$
'845611	Maddelerin aşındırılarak işlenmesine mahsus lazer ile çalışan makinalar	7,5 milyon \$
'740100	Bakır matları, çöktürülmüş bakır (tersip bakır)	7 milyon \$

• **Güney Kore Pazarında En Yüksek Pazar Payına Sahip Olduğumuz Ürünler**
(TradeMap, 2018, "Güney Kore'nin Türkiye'den ve Dünya'dan İthalatı > 100 bin \$")

6'lı GTİP Kodu	Ürün Açıklaması	G. Kore'nin Türkiye'den İthalatı	Güney Kore'nin Dünyadan İthalatı	Türkiye'nin Bu Üründeki Pazar Payı
'190430	Bulgur	117 bin \$	117 bin \$	100%
'030345	Atlantik ve Pasifik mavi yüzgeçli orkinos (dondurulmuş)	361,6 bin \$	1 milyon \$	35%
'610443	Diğer elbiseler; sentetik liflerden, kadın veya kız çocuk için (örme veya kroşe)	1,2 milyon \$	23,7 milyon \$	5%
'740100	Bakır matları, çöktürülmüş bakır (tersip bakır)	7 milyon \$	156 milyon \$	5%
'841330	İçten yanmalı pistonlu motorlar yakıt, yağ/soğutma pompaları	13,8 milyon \$	320,3 milyon \$	4%
'842131	İçten yanmalı motorlar için hava filtreleri	1,4 milyon \$	32,7 milyon \$	4%
'611596	Diğer çoraplar; sentetik liflerden (örme veya kroşe)	1 milyon \$	24,1 milyon \$	4%
'890110	Yolcu gemileri, gezinti gemileri ve esasen insan taşımak üzere üretilen deniz taşıtları ve her türlü feribotlar	3,6 milyon \$	85,2 milyon \$	4%
'701337	Camdan diğer bardak (diğerlerinden)	1 milyon \$	25,2 milyon \$	4%
'520942	Pamuk men (denim, renkli ipliklerden, m2>200gr, pa=>%85)	3,2 milyon \$	79,7 milyon \$	4%

• **Güney Kore Pazarında Pazar Payımızın Olmadığı Ürünler**
(TradeMap, 2018, "Güney Kore'nin Dünyadan ithalatı > 1 milyon \$")

6'lı GTİP Kodu	Ürün Açıklaması	Güney Kore'nin Dünyadan İthalatı	Türkiye'nin Dünyaya İhracatı	Güney Kore'nin Türkiye'den İthalatı
'270900	Ham petrol (petrol yağları ve bitümenli minerallerden elde edilen yağlar)	80,4 milyon \$	0	-
'271111	Doğal gaz (sıvılaştırılmış)	23,2 milyon \$	0	-
'271012	Petrol ve bitümenli yağlardan elde edilen hafif yağlar ve müstahzarları (petrol veya bitümenli yağ oranı \geq %70)	15,9 milyon \$	1,9 milyar \$	-
'270112	Bitümenli taşkömürü	14,7 milyon \$	7,9 milyon \$	-
'854232	Bellekler	13,2 milyon \$	1,5 milyon \$	-
'848620	Yarı iletken tertibatın veya elektronik entegre devrelerin imaline mahsus makine ve cihazlar	12 milyon \$	60 bin \$	-
'260111	Demir cevherleri ve konsantreleri (ağlomere edilmemiş)	4,8 milyon \$	45,3 milyon \$	-
'271112	Propan (sıvılaştırılmış)	2,7 milyon \$	4,6 milyon \$	-
'760110	İşlenmemiş alaşımsız alüminyum	2,3 milyon \$	21,3 milyon \$	-
'100590	Mısır (diğer)	2,1 milyon \$	18,2 milyon \$	-

