

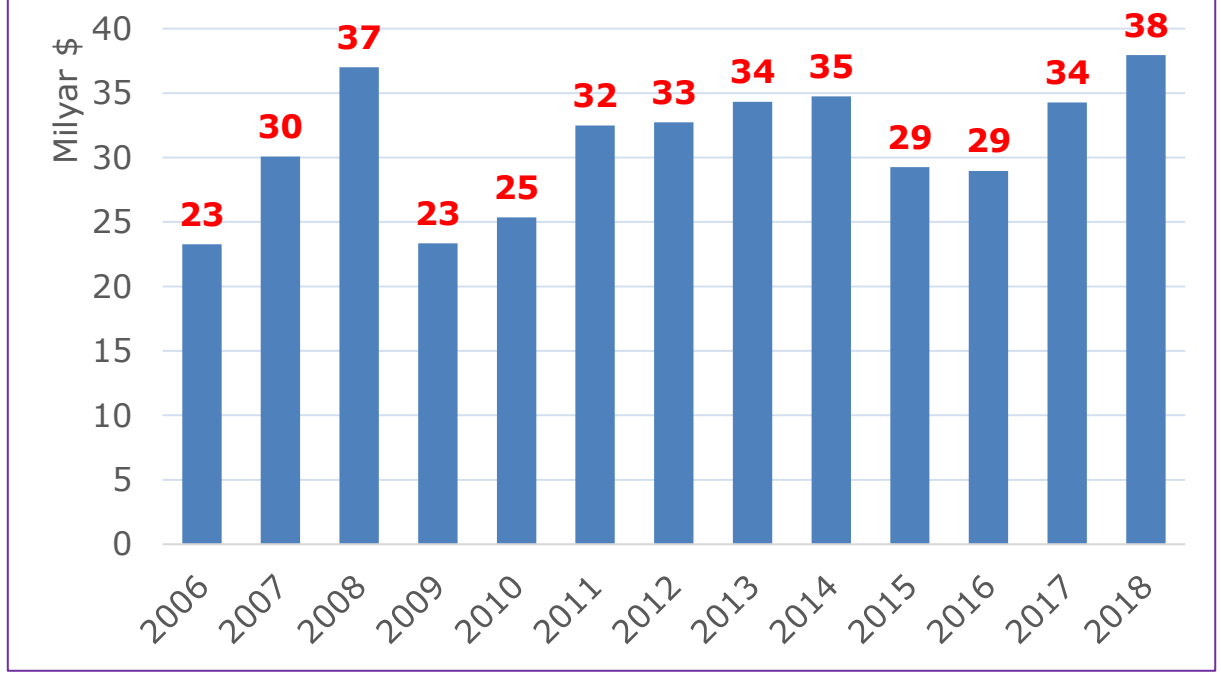
BULGARİSTAN ÜLKE BİLGİ NOTU



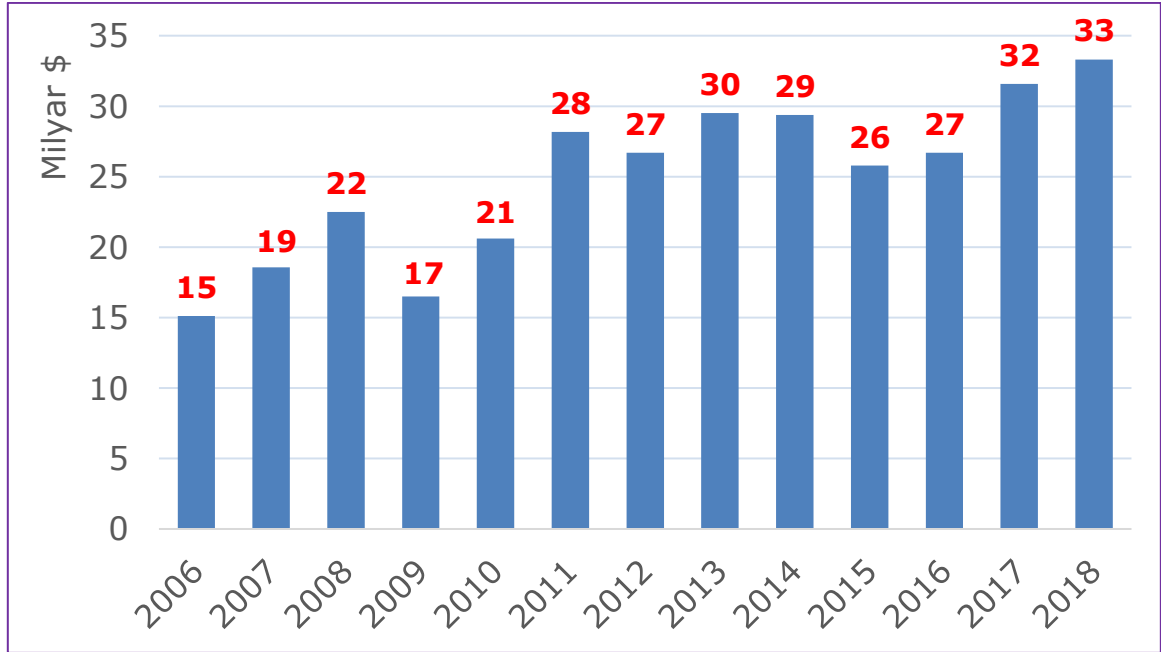
Resmi Adı	Bulgaristan Halk Cumhuriyeti
Nüfus	7.024.216
Yüzölçümü	110.990 km ²
Dil	Bulgarca
Başkent	Sofya
Para Birimi	Bulgar Levası (3,35 TL)
Başlıca şehirleri	Sofya, Plovdiv, Varna, Burgas
Yönetim Şekli	Parlamente Demokrasi
Devlet Başkanı	Rumen Radev (22 Ocak 2017)
GSYİH (Nominal)	65.132.951.116 \$ (65,1 Milyar \$)
KİŞİ BAŞINA GSYİH	9.272 \$ (2018)
GSYİH BÜYÜME HIZI (Reel)	%3,1 (2018)
ENFLASYON ORANI	%2,8 (2018)
İŞSİZLİK ORANI	%5,21 (2018)
Bulgaristan'ın Toplam İthalatı	37.952.641.000\$ (38 milyar \$)
Bulgaristan'ın Türkiye'den İthalatı	2.373.940.000 \$ (2,37 milyar \$)
Bulgaristan'ın Toplam İhracatı	33.314.360.000 \$ (33,3 milyar \$)
Bulgaristan'ın Türkiye'ye İhracatı	2.550.215.000 \$ (2,55 milyar \$)

BULGARİSTAN'IN DIŞ TİCARET VERİLERİ

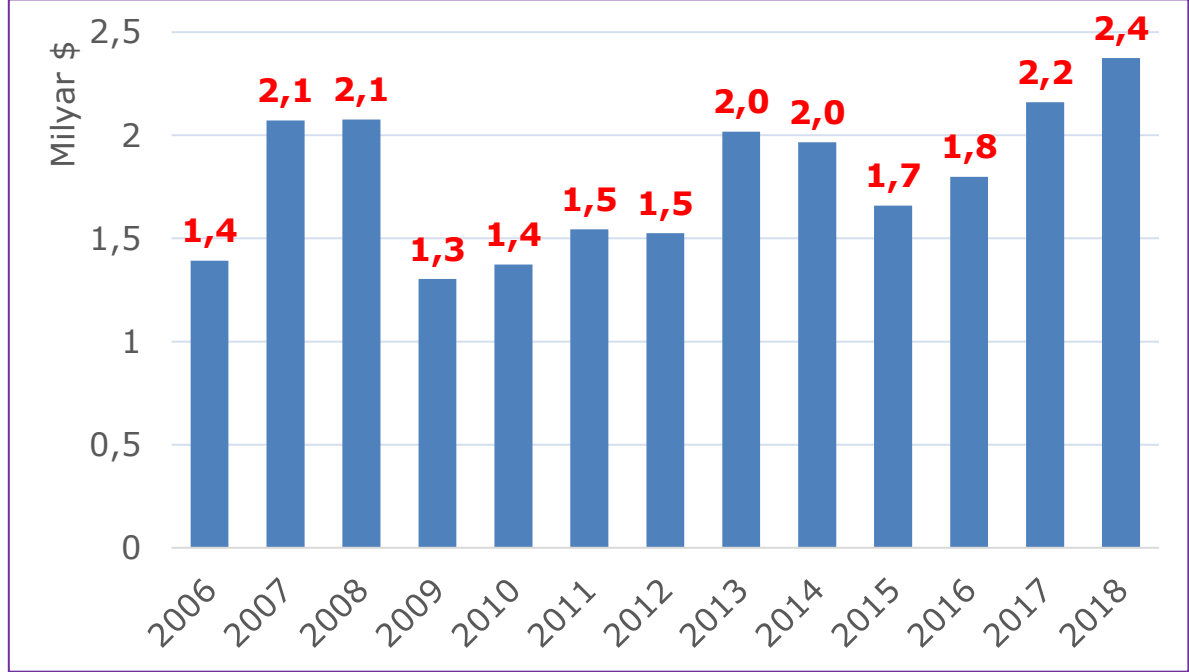
• **Bulgaristan'ın Dünyadan İthalatı**
(TradeMap, 2006-2018)



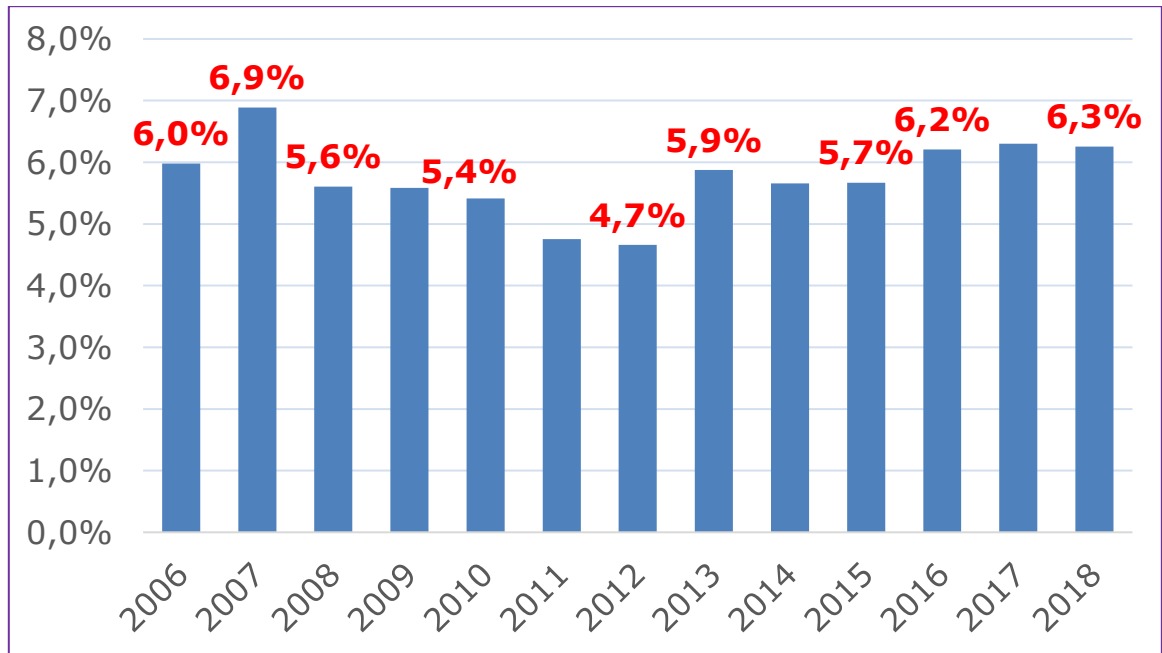
• **Bulgaristan'ın Dünyaya İhracatı**
(TradeMap, 2006-2018)



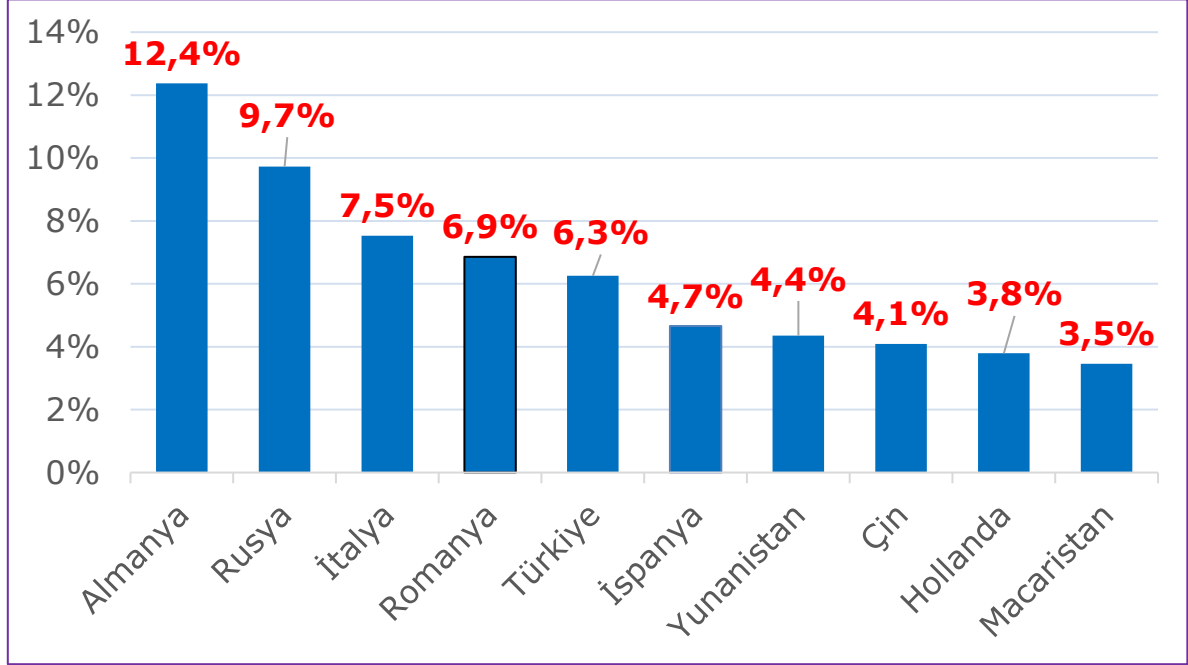
• **Bulgaristan'ın Türkiye'den İthalatı**
(TradeMap, 2006-2018)



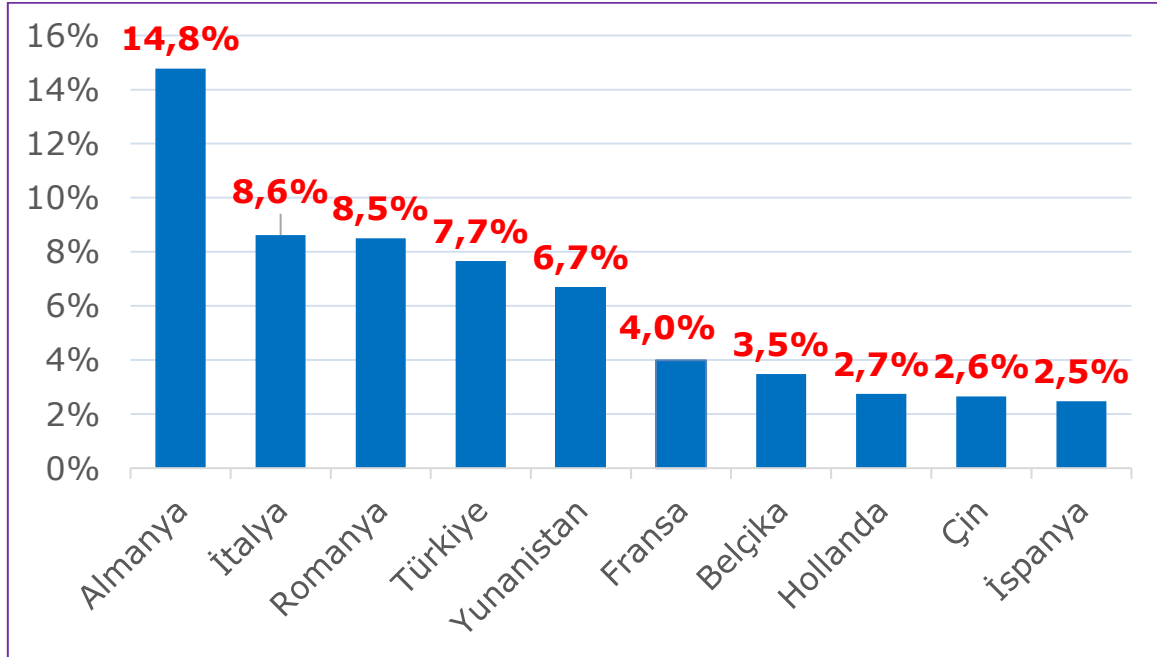
• **Bulgaristan'ın İthalatında Türkiye'nin Payı**
(TradeMap, 2006-2018)



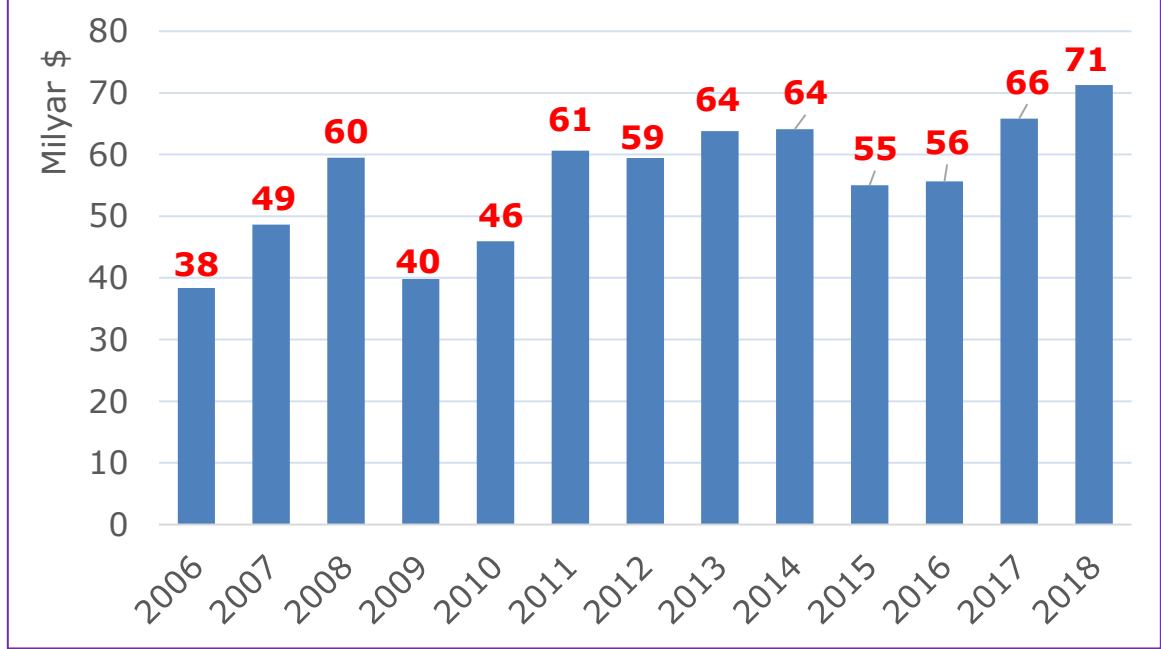
• **Bulgaristan'ın İthalatında Ülkeler**
(TradeMap, 2018)



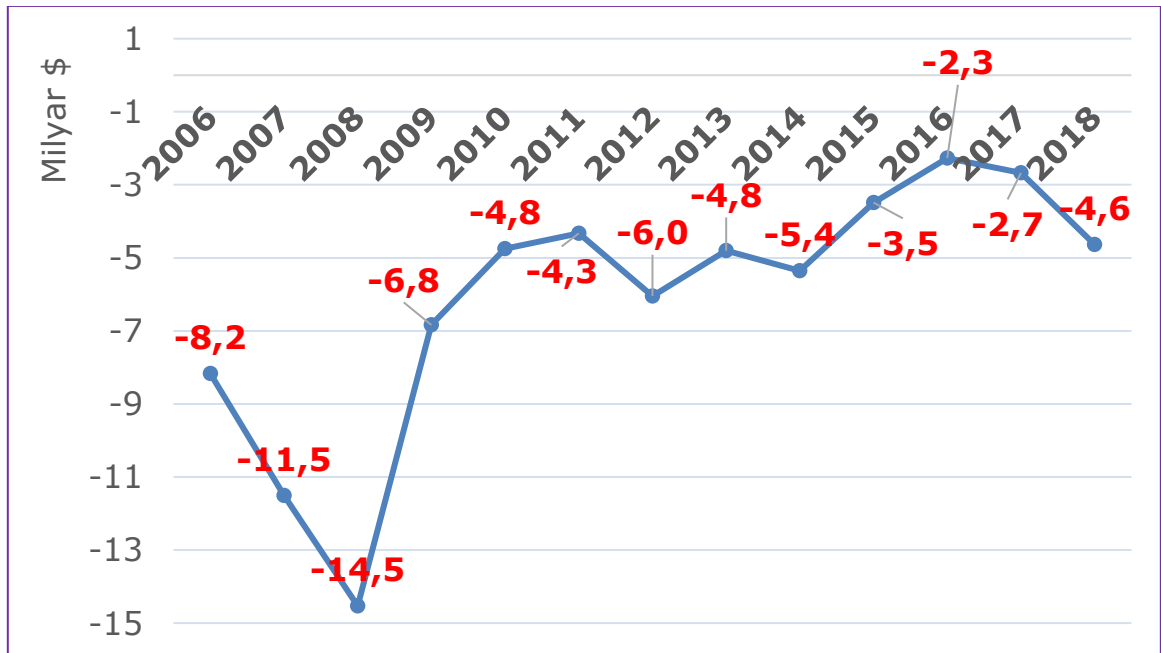
• **Bulgaristan'ın İhracatında Ülkeler**
(TradeMap, 2018)



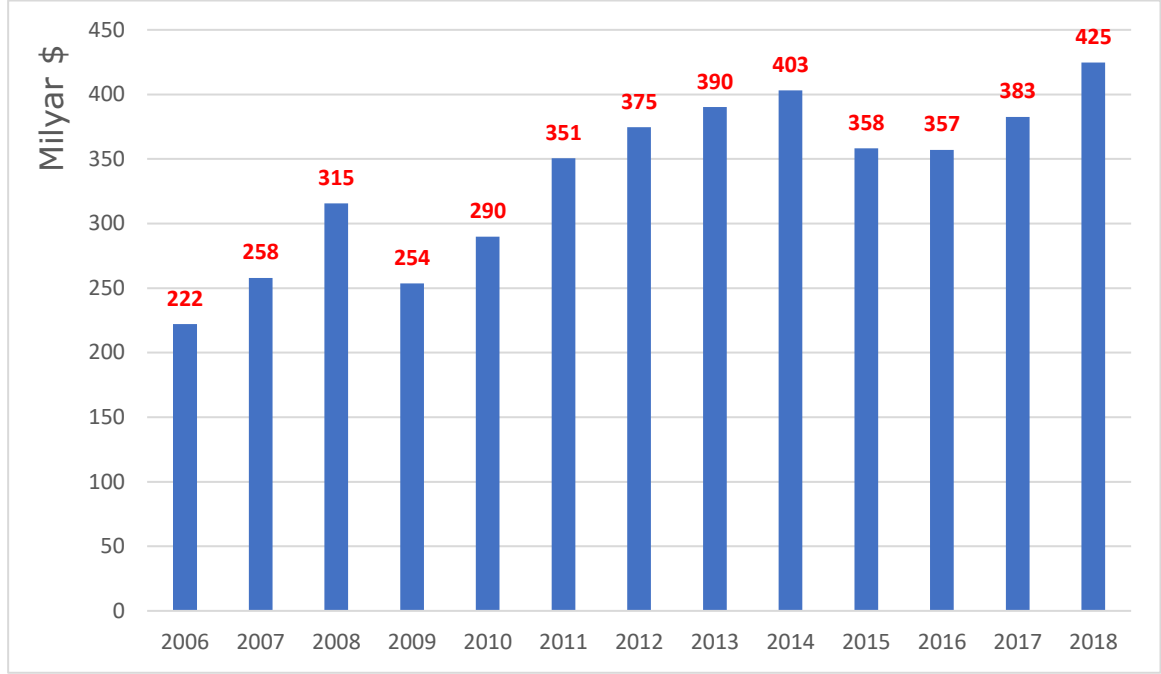
• **Bulgaristan'ın Dış Ticaret Hacmi**
(TradeMap, 2006-2018)



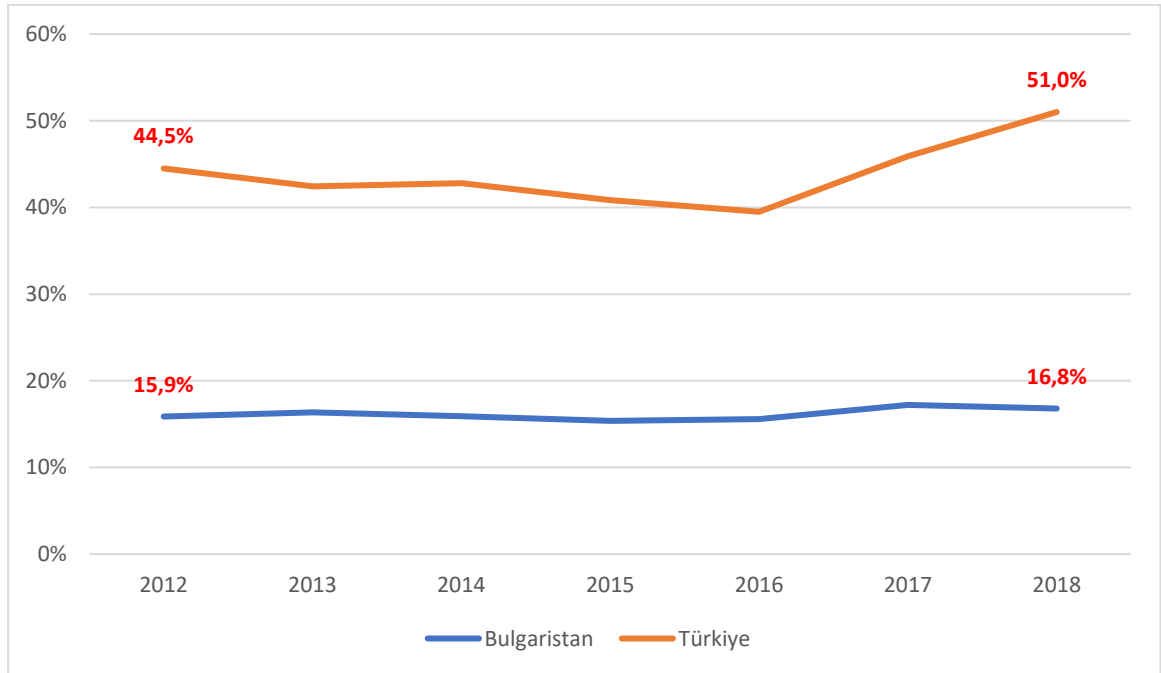
• **Bulgaristan'ın Dış Ticaret Dengesi**
(TradeMap, 2006-2018)



• **Bulgaristan'ın GSYH'si**
(Dünya Bankası, 2006-2019)



• **Bulgaristan'ın Dış Ticaret Hacminin GSYH'ye Oranı – Trade Openness (Türkiye ile karşılaştırma)**
(Dünya Bankası, TradeMap, 2006-2018)



• **Bulgaristan'a İhracatımızda Sektörler**
(TİM, 2020)

SEKTÖR	2018 (x1000\$)	2019 (x1000\$)	Değişim
Çelik	258.229	271.250	5,0%
Çimento Cam Seramik ve Toprak Ürünleri	62.061	66.099	6,5%
Demir ve Demir Dışı Metaller	243.585	254.125	4,3%
Deri ve Deri Mamulleri	35.358	29.158	-17,5%
Diğer Sanayi Ürünleri	3.106	2.726	-12,2%
Elektrik Elektronik	206.424	204.316	-1,0%
Fındık ve Mamulleri	4.028	3.659	-9,2%
Gemi ve Yat	5.876	813	-86,2%
Halı	14.345	10.414	-27,4%
Hazırgiyim ve Konfeksiyon	182.661	131.203	-28,2%
Hububat, Bakliyat, Yağlı Tohumlar ve Mamulleri	36.088	36.980	2,5%
İklimlendirme Sanayii	79.762	75.542	-5,3%
Kimyevi Maddeler ve Mamulleri	327.136	307.002	-6,2%
Kuru Meyve ve Mamulleri	2.275	2.722	19,7%
Madencilik Ürünleri	81.218	114.484	41,0%
Makine ve Aksamları	126.344	130.087	3,0%
Meyve Sebze Mamulleri	8.563	10.836	26,5%
Mobilya Kağıt ve Orman Ürünleri	109.527	118.812	8,5%
Mücevher	12.519	14.546	16,2%
Otomotiv Endüstrisi	244.326	252.065	3,2%
Savunma ve Havacılık Sanayii	2.620	9.199	251,1%
Su Ürünleri ve Hayvansal Mamuller	3.064	3.439	12,2%
Süs Bitkileri ve Mamülleri	2.068	2.199	6,3%
Tekstil ve Hammaddeleri	495.679	385.856	-22,2%
Tütün	2.572	4.574	77,8%
Yaş Meyve ve Sebze	78.180	68.805	-12,0%
Zeytin ve Zeytinyağı	5.592	7.112	27,2%

• **Bulgaristan'ın Dünyadan İthalatında İlk 30 Sırada Yer Alan 6'lı GTİP Kodlu Ürün (Tablo 1)**
(TradeMap, 2018)

6'lı GTİP Kodu	Ürün Açıklaması	Bulgaristan'ın İthalatı
'270900	Ham petrol (petrol yağları ve bitümenli minerallerden elde edilen yağlar)	3 milyar \$
'999999	Bilinmeyen/Gizli Ürünler	2 milyar \$
'260300	Bakır cevherleri ve konsantreleri	1,9 milyar \$
'300490	Tedavide/korunmada kullanılmak üzere hazırlanan diğer ilaçlar	1 milyar \$
'271121	Doğal gaz (gaz halinde)	721,7 milyon \$
'271019	Diğer yağlar ve müstahzarlar	630,3 milyon \$
'851712	Hücreli ağlar için veya diğer kablosuz ağlar için telefonlar	396,2 milyon \$
'382600	Biodizel ve bunların karışımları (petrol yağları veya bitümenli mineral yağ oranı ağırlıkça <%70 veya hiç içermeyen)	356,3 milyon \$
'853890	Elektrik devresi teçhizatı aksam-parçaları	322,6 milyon \$
'740400	Bakır hurda ve döküntüler	311,1 milyon \$
'870323	Motorlu taşıt; kıvılcım ateşlemeli (1500cm ³ <silindir=<3000 cm ³)	250,5 milyon \$
'870332	Motorlu taşıt; dizel/yarı dizel (1500cm ³ <silindir hacmi=<2500cm ³)	248,7 milyon \$
'720711	Demir/alaşimsız çelik (Cu<%0, 25; genişlik<2xkalınlık)	233,8 milyon \$
'740311	Rafine bakır-katotlar ve katot parçaları	228,6 milyon \$

• **Bulgaristan'ın Dünyadan İthalatında İlk 30 Sırada Yer Alan 6'lı GTİP Kodlu Ürün (Tablo 2)**
(TradeMap, 2018)

6'lı GTİP Kodu	Ürün Açıklaması	Bulgaristan'ın İthalatı
'854231	Elektronik entegre devreler; işlemci ve kontrolör	198,4 milyon \$
'870322	Motorlu taşıt; kıvılcım ateşlemeli (1000cm ³ <silindir=<1500 cm ³)	195,8 milyon \$
'760120	İşlenmemiş alüminyum alaşımları	193,2 milyon \$
'870120	Çekiciler; yarı römorklar için	189,9 milyon \$
'120600	Ayçiçeği tohumu	186 milyon \$
'271012	Petrol ve bitümenli yağlardan elde edilen hafif yağlar ve müstahzarları (petrol veya bitümenli yağ oranı >=%70)	177,1 milyon \$
'870333	Motorlu taşıt; dizel/yarı dizel (silindir hacmi>2500cm ³)	170,6 milyon \$
'852872	Televizyon; diğerleri, renkli olanlar	163,3 milyon \$
'300215	Dozlandırılmış veya perakende satışa uygun şekilde ambalajlanmış/hazırlanmış bağışıklık ürünleri	157,1 milyon \$
'271600	Elektrik enerjisi	155,6 milyon \$
'392690	Plastikten diğer eşya	154,8 milyon \$
'854449	Diğer elektrik iletkenleri (gerilimi=<80 V. için)	153,9 milyon \$
'390210	Polipropilen (ilk şekilde)	152,5 milyon \$
'847130	Portatif nümerik otomatik bilgi işlem makineleri; ağırlık<10 kg.	139,6 milyon \$
'950300	Diğer oyuncaklar, küçültülmüş modeller, bulmacalar	130,5 milyon \$
'843351	Kombine biçerdöverler	130,2 milyon \$

• **Bulgaristan'ın Dünyaya İhracatında İlk 30 Sırada Yer Alan 6'lı GTİP Kodlu Ürün (Tablo 1)**
(TradeMap, 2018)

6'lı GTİP Kodu	Ürün Açıklaması	Bulgaristan'ın İhracatı
'999999	Bilinmeyen / Gizli Ürünler	1,4 milyar \$
'740311	Rafine bakır-katotlar ve katot parçaları	1,3 milyar \$
'271012	Petrol ve bitümenli yağlardan elde edilen hafif yağlar ve müstahzarları	1,1 milyar \$
'740200	Rafine edilmemiş bakır; elektrolitik rafine için bakır anotları	1,1 milyar \$
'271019	Diğer yağlar ve müstahzarlar	1 milyar \$
'100199	Buğday (makarnalık durum buğdayı hariç) ve mahlut; tohumluk olmayan	827,9 milyon \$
'300490	Tedavide/korunmada kullanılmak üzere hazırlanan diğer ilaçlar	749,8 milyon \$
'271600	Elektrik enerjisi	520,4 milyon \$
'854430	Taşıtlarda kullanılan kablo bağlantı takımları	476,7 milyon \$
'120600	Ayçiçeği tohumu	454,1 milyon \$
'853890	Elektrik devresi teçhizatı aksam-parçaları	436 milyon \$
'261690	Diğer kıymetli metal cevherleri ve konsantreleri	400,4 milyon \$
'382600	Biodizel ve bunların karışımları (petrol yağları veya bitümenli mineral yağ oranı ağırlıkça <%70 veya hiç içermeyen)	372,7 milyon \$
'730511	Demir/çelikten uzunlamasına ark kaynağı yapılmış, gaz/petrol boru hatlarında kullanılan İnce-kalın borular, dış çapı>406.4mm	336,4 milyon \$
'853710	Kontrol-dağıtım tabloları (gerilim=<1000 v.)	319,4 milyon \$

• **Bulgaristan'ın Dünyaya İhracatında İlk 30 Sırada Yer Alan 6'lı GTİP Kodlu Ürün (Tablo 2)**
(TradeMap, 2018)

6'lı GTİP Kodu	Ürün Açıklaması	Bulgaristan'ın İhracatı
'100590	Mısır (diğer)	271,2 milyon \$
'270799	Yüksek sıcaklıkta taşkömürü katranının damıtılmasından elde yağlar ve diğer ürünler	256,9 milyon \$
'151211	Ayçiçeği tohumu yağları; ham	245,1 milyon \$
'283620	Sodyum karbonat	239,4 milyon \$
'854231	Elektronik entegre devreler; işlemci ve kontrolör	238,7 milyon \$
'260300	Bakır cevherleri ve konsantreleri	232,7 milyon \$
'740710	Rafine edilmiş bakırdan profil ve çubuklar	211,2 milyon \$
'721499	Diğer demir/çelik çubuklar (diğer)	210 milyon \$
'400942	Boru/hortum; vulkanize kauçuktan; (diğer maddeler takviyeli) donanımlı	180 milyon \$
'841221	Doğrusal hareketli hidrolik güç motorları (silindirler)	174,8 milyon \$
'740911	Rafine edilmiş bakırdan rulo halinde sac, profil, levha, şerit vs.	174,5 milyon \$
'853340	Değişken diğer rezistanslar	168,6 milyon \$
'780110	Rafine edilmiş kurşun	165,1 milyon \$
'950430	Madeni para, jeton, banka kartı ile çalışan diğer oyun makineleri	161,2 milyon \$
'790111	Alaşimsız çinko; çinko=>%99, 99	160,2 milyon \$

• **Bulgaristan'ın Türkiye'den İthalatında İlk 30 Sırada Yer Alan 6'lı GTİP Kodlu Ürün (Tablo 1)**
(TradeMap, 2018)

6'lı GTİP Kodu	Ürün Açıklaması	Bulgaristan'ın İthalatı
'260300	Bakır cevherleri ve konsantreleri	59,9 milyon \$
'271600	Elektrik enerjisi	56,2 milyon \$
'854449	Diğer elektrik iletkenleri (gerilimi=<80 V. için)	47,6 milyon \$
'870322	Motorlu taşıt; kıvılcım ateşlemeli (1000cm ³ <silindir=<1500 cm ³)	40,9 milyon \$
'720839	Sıcak mamul demir, çelik rulo (kalınlık<3mm. diğer)	33,1 milyon \$
'070200	Domates (taze/soğutulmuş)	31 milyon \$
'721420	Köşeli çubuklar (çentik, yiv, oluk vb şekil bozuklukları olan)	30,3 milyon \$
'740811	Rafine edilmiş bakırdan tel; enine kesit >6 mm	28,6 milyon \$
'740721	Bakır; çinko esaslı alaşımlardan çubuk ve profiller	26,6 milyon \$
'740400	Bakır hurda ve döküntüler	24,2 milyon \$
'080550	Limon ve tatlı limon (taze/kurutulmuş)	23 milyon \$
'281410	Saf amonyak	21,4 milyon \$
'721070	Demir/alaşımsız çelikten yassı hadde mamulleri (genişlik=>600mm, boyanmış, verniklenmiş/plastik maddelerle kaplanmış)	21 milyon \$
'720838	Sıcak mamul demir, çelik (rulo kalınlık 3-4, 75mm. diğer)	20,9 milyon \$
'721049	Demir veya alaşımsız çelikten yassı hadde mamulleri (genişlik=>600mm, oluklu hariç, başka usulle çinko ile kaplanmış)	20,7 milyon \$

• **Bulgaristan'ın Türkiye'den İthalatında İlk 30 Sırada Yer Alan 6'lı GTİP Kodlu Ürün (Tablo 2)**
(TradeMap, 2018)

6'lı GTİP Kodu	Ürün Açıklaması	Bulgaristan'ın İthalatı
'760120	İşlenmemiş alüminyum alaşımları	20,4 milyon \$
'600622	Pamuktan diğer örme veya kroşe mensucat; boyanmış	19,7 milyon \$
'252329	Çimento; portland; diğer	19,4 milyon \$
'400829	Gözenekli olmayan kauçuktan çubuk ve profiller	18,1 milyon \$
'870421	Dizel/yarı dizel motorlu taşıtlar (taşıma kapasitesi <5ton)	16,9 milyon \$
'870210	Minibüs, midibüs ve otobüs; dizel veya yarı dizel, kapasitesi ≥10 kişi	16,8 milyon \$
'852872	Televizyon; diğerleri, renkli olanlar	16,5 milyon \$
'560312	Dokunmamış mensucat [dokunabilir sentetik/suni liften)	16 milyon \$
'600410	Örme veya kroşe mensucat (en>30cm, elastomerik iplik >%5) (60.01 Pozisyonundakiler hariç)	15,8 milyon \$
'390761	Poli(etilen tereftalat); ilk şekilde, viskozitesi=>78 ml/g	15,8 milyon \$
'620342	Erkek/erkek çocuk için kısa pantolon, şort vs. pamuktan	15,1 milyon \$
'760421	Alüminyum alaşımlarından içi boş profiller	14,9 milyon \$
'480300	Tuvalet-temizlik kağıtları	14,8 milyon \$
'401699	Vulkanize kauçuktan diğer eşya	14,5 milyon \$
'732690	Demir/çelikten diğer eşya	14,4 milyon \$

- **Bulgaristan Pazarında En Yüksek Pazar Payına Sahip Olduğumuz Ürünler (Tablo 1)**
(TradeMap, 2018, "Bulgaristan'ın Türkiye'den ve Dünya'dan İthalatı > 500 Bin \$")

6'lı GTİP Kodu	Ürün Açıklaması	Bulgaristan'ın Türkiye'den İthalatı	Bulgaristan'ın Dünyadan İthalatı	Pazar Payımız
'890400	Römorkörler ve itici gemiler	2,7 milyon \$	2,7 milyon \$	100,0%
'060312	Karanfiller (taze)	1,1 milyon \$	1,1 milyon \$	99,9%
'740620	Bakırdan pul bünyeli tozlar; ince pullar	7,3 milyon \$	7,3 milyon \$	99,8%
'252910	Feldispat	4,9 milyon \$	5 milyon \$	99,2%
'740811	Rafine edilmiş bakırdan tel; enine kesit >6 mm	28,6 milyon \$	29 milyon \$	98,7%
'252329	Çimento; portland; diğer	19,4 milyon \$	20,1 milyon \$	96,9%
'590220	Poliester esaslı iç-dış lastiği mensucati	1,5 milyon \$	1,5 milyon \$	96,6%
'291211	Formaldehit (metanal)	3,4 milyon \$	3,6 milyon \$	94,4%
'740321	Bakır alaşımları; bakır; çinko esaslı	1,8 milyon \$	1,9 milyon \$	94,2%
'400829	Gözenekli olmayan kauçuktan çubuk ve profiller	18,1 milyon \$	19,2 milyon \$	94,1%

- **Bulgaristan Pazarında En Yüksek Pazar Payına Sahip Olduğumuz Ürünler (Tablo 2)**
(TradeMap, 2018, " Bulgaristan'ın Türkiye'den ve Dünya'dan İthalatı > 500 Bin \$")

6'lı GTİP Kodu	Ürün Açıklaması	Bulgaristan'ın Türkiye'den İthalatı	Bulgaristan'ın Dünyadan İthalatı	Pazar Payımız
'760810	Alaşımsız alüminyumdan ince ve kalın borular	2,1 milyon \$	2,2 milyon \$	94,1%
'551110	Diğer iplik-diğer, sentetik devamsız lif=>%85, perakende	0,9 milyon \$	1 milyon \$	92,0%
'740721	Bakır; çinko esaslı alaşımlardan çubuk ve profiller	26,6 milyon \$	29 milyon \$	91,7%
'290531	Dioller-etilen glikol (etandiol)	3,2 milyon \$	3,5 milyon \$	90,7%
'080420	İncir (taze/kurutulmuş)	3,3 milyon \$	3,6 milyon \$	90,3%
'070959	Diğer mantarlar (taze/soğutulmuş)	1 milyon \$	1,1 milyon \$	90,3%
'291531	Etil asetat	2,6 milyon \$	2,9 milyon \$	90,0%
'480451	Kraft kağıt/karton (m2 =>225 gr). beyazlatılmamış	0,7 milyon \$	0,8 milyon \$	89,7%
'520527	Pamuk ipliği (tekkat, penyeli, pam=>%85, 83.33<=dtx<106.38; toptan)	0,5 milyon \$	0,6 milyon \$	89,2%
'721650	Diğer demir/çelik profiller (sıcak işlenmiş)	3,2 milyon \$	3,6 milyon \$	88,8%

• **Bulgaristan Pazarında En Yüksek Pazar Payına Sahip Olduğumuz Ürünler (Tablo – 3)**
(TradeMap, 2018, "Bulgaristan'ın Türkiye'den ve Dünya'dan İthalatı > 500 Bin \$")

6'lı GTİP Kodu	Ürün Açıklaması	Bulgaristan'ın Türkiye'den İthalatı	Bulgaristan'ın Dünyadan İthalatı	Pazar Payımız
'520612	Pamuk ipliği (tek kat, penyesiz, pamuk<%85, 232.56<=dtex<714.29; toptan)	0,7 milyon \$	0,8 milyon \$	88,7%
'291739	Diğer aromatik polikarboksilik asitler ve türevleri	2,2 milyon \$	2,5 milyon \$	87,1%
'290250	Stiren (vinil benzen)	2 milyon \$	2,3 milyon \$	86,8%
'070993	Balkabağı, kabak ve su kabağı (taze veya soğutulmuş)	4,3 milyon \$	5,1 milyon \$	84,2%
'680221	Mermer, traverten ve su mermeri (yontulmuş/kesilmiş)	2,7 milyon \$	3,2 milyon \$	83,9%
'080521	Mandarinler (Tanjerin ve Satsumalar dahil); taze veya kurutulmuş	7,3 milyon \$	8,8 milyon \$	83,3%
'551030	Diğer iplik-pamuk karışık, suni devamsız lif < 85% (toptan)	1,2 milyon \$	1,4 milyon \$	82,8%
'551120	Diğer iplik-diğer, sentetik devamsız lif<%85, perakende	0,5 milyon \$	0,6 milyon \$	82,6%
'400299	Sentetik diğer kauçuk, sıvı yağlardan türetilen diğer taklit kauçuk ve 4001 pozisyonundaki ürünlerin diğer karışımları	0,9 milyon \$	1,1 milyon \$	82,4%
'550330	Sentetik devamsız lifler; akrilik/modakrilikten	1,2 milyon \$	1,4 milyon \$	81,0%

• **Bulgaristan Pazarında Pazar Payımızın Olmadığı Ürünler (Tablo 1)**

(TradeMap, 2018, "Bulgaristan Dünyadan İthalatı & Türkiye'nin dünyaya ihracatı > 10 milyon \$")

6'lı GTİP Kodu	Ürün Açıklaması	Bulgaristan'ın Dünyadan İthalatı	Türkiye'nin Dünyaya İhracatı	Bulgaristan'ın Türkiye'den İthalatı
'720711	Demir/alaşimsız çelik (Cu<%0, 25; genişlik<2xkalınlık)	233,8 milyon \$	285,8 milyon \$	-
'170199	Kimyaca saf sakkaroz ve diğer şekerler	91,5 milyon \$	24,1 milyon \$	-
'270799	Yüksek sıcaklıkta taşkömürü katranının damıtılmasından elde yağlar ve diğer ürünler	48,3 milyon \$	62 milyon \$	-
'380893	Zararlı bitkileri yok edici, sürgünleri önleyici, bitkilerin büyümesini düzenleyici ürünler	98,1 milyon \$	16,2 milyon \$	-
'040690	Diğer peynirler	48,6 milyon \$	56,6 milyon \$	-
'230400	Soya fasulyesi yağı üretiminden arta kalan küspe ve katı atıklar	50,2 milyon \$	22,2 milyon \$	-
'040210	Süt, krema (toz, granül vs. katı yağ oranı %1, 5'ten az)	34,7 milyon \$	39,9 milyon \$	-
'020714	Horoz ve tavukların parçalanmış et ve sakatları (dondurulmuş)	39,5 milyon \$	225,6 milyon \$	-
'100510	Mısır (tohumluk)	38,9 milyon \$	25,7 milyon \$	-
'040610	Taze peynir (olgunlaşmamış/sertleşmemiş) ve lor	37,5 milyon \$	42,5 milyon \$	-

• **Bulgaristan Pazarında Pazar Payımızın Olmadığı Ürünler (Tablo 2)**
 (TradeMap, 2018, "Bulgaristan'ın Dünyadan ithalatı & Türkiye'nin dünyaya ihracatı > 10 milyon \$")

6'lı GTİP Kodu	Ürün Açıklaması	Bulgaristan'ın Dünyadan İthalatı	Türkiye'nin Dünyaya İhracatı	Bulgaristan'ın Türkiye'den İthalatı
'300450	Vitaminleri veya 29.36 Pozisyonundaki diğer ürünleri içeren diğer ilaçlar (dozlandırılmış, perakende için)	17,2 milyon \$	10,3 milyon \$	-
'040120	Süt, krema (katı yağ oranı % 1'i geçen %6'yı geçmeyen)	26,8 milyon \$	23,1 milyon \$	-
'160100	Etten, sakatattan/kandan yapılmış sosisler vb. ürünler	23,5 milyon \$	19,2 milyon \$	-
'300410	Penisilanik asit bünyeli penisilinler vb. türevleri (dozlandırılmış)	19,3 milyon \$	21,6 milyon \$	-
'880240	Uçak ve diğer hava taşıtları (boş ağırlık >15000 kg)	34,6 milyon \$	237,5 milyon \$	-
'440890	Diğer ağaçlardan kaplamalık yapraklar; kalın >6mm.	13,4 milyon \$	27,8 milyon \$	-
'261900	Cüruf, moloz ve demir/çeliğin imalinden elde edilen diğer döküntüler	15,2 milyon \$	12,6 milyon \$	-
'110630	Meyvelerin un, ezme ve tozları	15 milyon \$	22,6 milyon \$	-
'040410	Peynir altı suyu ve tadil edilmiş peynir altı suyu	10,6 milyon \$	27,9 milyon \$	-
'150710	Soya yağı ve fraksiyonları; ham	11,1 milyon \$	59,5 milyon \$	-

• **Bulgaristan'da Pazar Payımızı Kaybettiğimiz Tüm Ürünler (Tablo 1)**

(TradeMap, 2017-2018, "Bulgaristan'ın 2018'de Dünyadan ithalatı > 1 milyon \$ & Bulgaristan'ın 2017'de Türkiye'den İthalatı >100 bin \$")

6'lı GTİP Kodu	Ürün Açıklaması	Bulgaristan'ın Türkiye'den İthalatı 2017	Bulgaristan'ın Dünyadan İthalatı 2017	Bulgaristan'ın Türkiye'den İthalatı 2018	Bulgaristan'ın Dünyadan İthalatı 2018
'843041	Kendinden hareketli delme/sondaj makineleri	212 bin \$	3,6 milyon \$	-	4,7 milyon \$
'271112	Propan (sıvılaştırılmış)	10,2 milyon \$	98,7 milyon \$	-	105,2 milyon \$
'252310	Çimento; klinker	921 bin \$	1,8 milyon \$	-	2,5 milyon \$
'841940	Damıtma/rektifiye tesisleri	185 bin \$	1,2 milyon \$	-	5,3 milyon \$
'780191	Ağırlıkça antimuan oranı diğer elementlerden çok olan kurşun	804 bin \$	16,7 milyon \$	-	13,8 milyon \$
'271113	Bütan (sıvılaştırılmış)	4737 bin \$	77,3 milyon \$	-	90,7 milyon \$
'080212	Badem (kabuksuz)	286 bin \$	9,3 milyon \$	-	11,6 milyon \$
'780199	Diğer değerli element içeren işlenmemiş kurşun	145 bin \$	3,6 milyon \$	-	2,7 milyon \$
'270900	Ham petrol (petrol yağları ve bitümenli minerallerden elde edilen yağlar)	32,6 milyon \$	2,6 milyar \$	-	3 milyar \$

• **Bulgaristan'a İhracatımızın Değer Olarak En Çok Arttığı Ürünler**
(TradeMap, 2018, "Bulgaristan'ın 2018'de Türkiye'den ithalatı > 1 milyon \$")

6'lı GTİP Kodu	Ürün Açıklaması	Bulgaristan'ın Türkiye'den İthalatı 2017	Bulgaristan'ın Türkiye'den İthalatı 2018	Pazar Kazancı
'281410	Saf amonyak	-	21,4 milyon \$	21,4 milyon \$
'870290	Minibüs, midibüs ve otobüs; benzinli, kapasitesi >=10 kişi	-	14,3 milyon \$	14,3 milyon \$
'854449	Diğer elektrik iletkenleri (gerilimi=<80 V. için)	34,4 milyon \$	47,6 milyon \$	13,1 milyon \$
'760120	İşlenmemiş alüminyum alaşımları	8,5 milyon \$	20,4 milyon \$	11,9 milyon \$
'721049	Demir veya alaşımsız çelikten yassı hadde mamulleri (genişlik=>600mm, oluklu hariç, başka usulle çinko ile kaplanmış)	10,8 milyon \$	20,7 milyon \$	9,9 milyon \$
'070200	Domates (taze/soğutulmuş)	21,3 milyon \$	31 milyon \$	9,7 milyon \$
'080550	Limon ve tatlı limon (taze/kurutulmuş)	14,3 milyon \$	23 milyon \$	8,7 milyon \$
'560312	Dokunmamış mensucat [dokunabilir sentetik/suni lifden (m2 ağır; 25..70gr.)]	8,3 milyon \$	16 milyon \$	7,7 milyon \$
'760421	Alüminyum alaşımlarından içi boş profiller	7,7 milyon \$	14,9 milyon \$	7,2 milyon \$

- **Bulgaristan'a İhracatımızın Değer Olarak En Çok Azaldığı Ürünler**
(TradeMap, 2018, "Bulgaristan'ın 2018'de Türkiye'den ithalatı > 1 milyon \$")

6'lı GTİP Kodu	Ürün Açıklaması	Bulgaristan'ın Türkiye'den İthalatı 2017	Bulgaristan'ın Türkiye'den İthalatı 2018	Pazar Kaybı
'260300	Bakır cevherleri ve konsantreleri	136,1 milyon \$	59,9 milyon \$	-76,2 milyon \$
'870210	Minibüs, midibüs ve otobüs; dizel veya yarı dizel, kapasitesi ≥ 10 kişi	38,2 milyon \$	16,8 milyon \$	-21,4 milyon \$
'390761	Poli(etilen tereftalat); ilk şekilde, viskozitesi ≥ 78 ml/g	34 milyon \$	15,8 milyon \$	-18,2 milyon \$
'600642	Suni liflerden diğer örme veya kroşe mensucat; boyanmış	9,6 milyon \$	4,7 milyon \$	-4,9 milyon \$
'760429	Aluminyum alaşımlarından diğer çubuk ve profiller	15 milyon \$	10,1 milyon \$	-4,8 milyon \$
'640399	Ayakkabı; yüzü deriden, diğer	8,1 milyon \$	3,5 milyon \$	-4,6 milyon \$
'870321	Motorlu taşıt; kıvılcım ateşlemeli (silindir hacmi ≤ 1000 cm ³)	18,9 milyon \$	14,3 milyon \$	-4,6 milyon \$
'390110	Özgül kütlesi $< 0,94$ olan polietilen	10,6 milyon \$	6,1 milyon \$	-4,5 milyon \$
'640391	Ayakkabı; bileği kapatan diğer yüzü deri ayakkabı	6,1 milyon \$	1,9 milyon \$	-4,2 milyon \$