

AZERBAYCAN ÜLKE BİLGİ NOTU

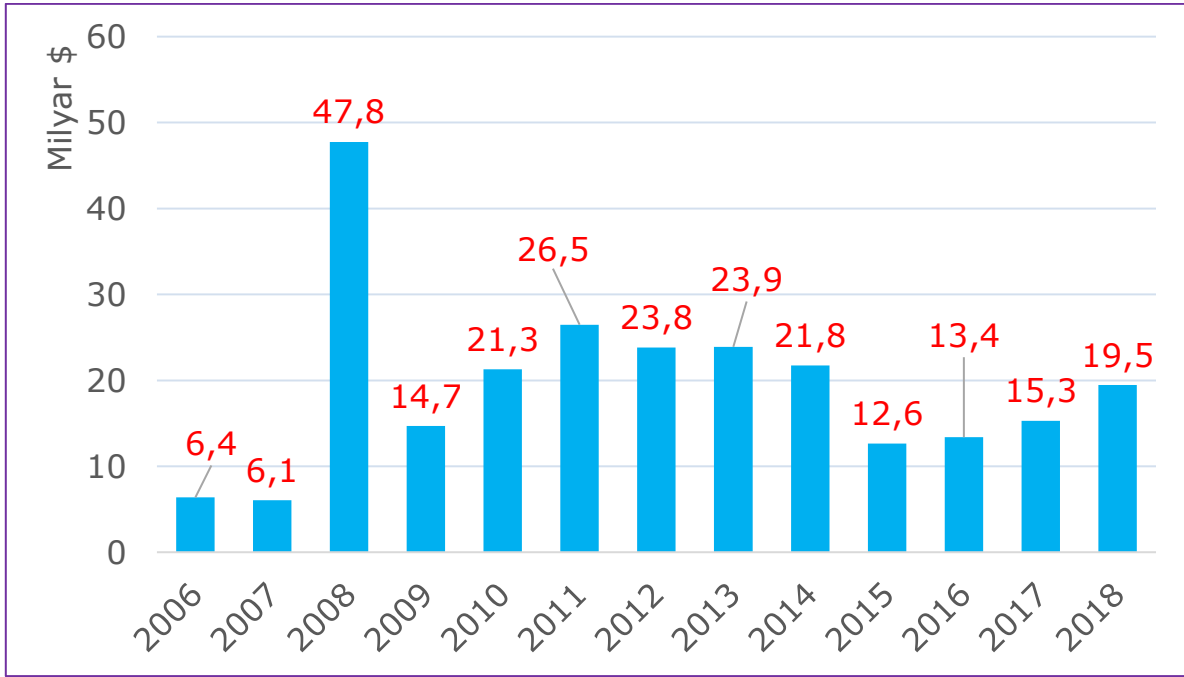


Ekonomik Araştırmalar Şubesi

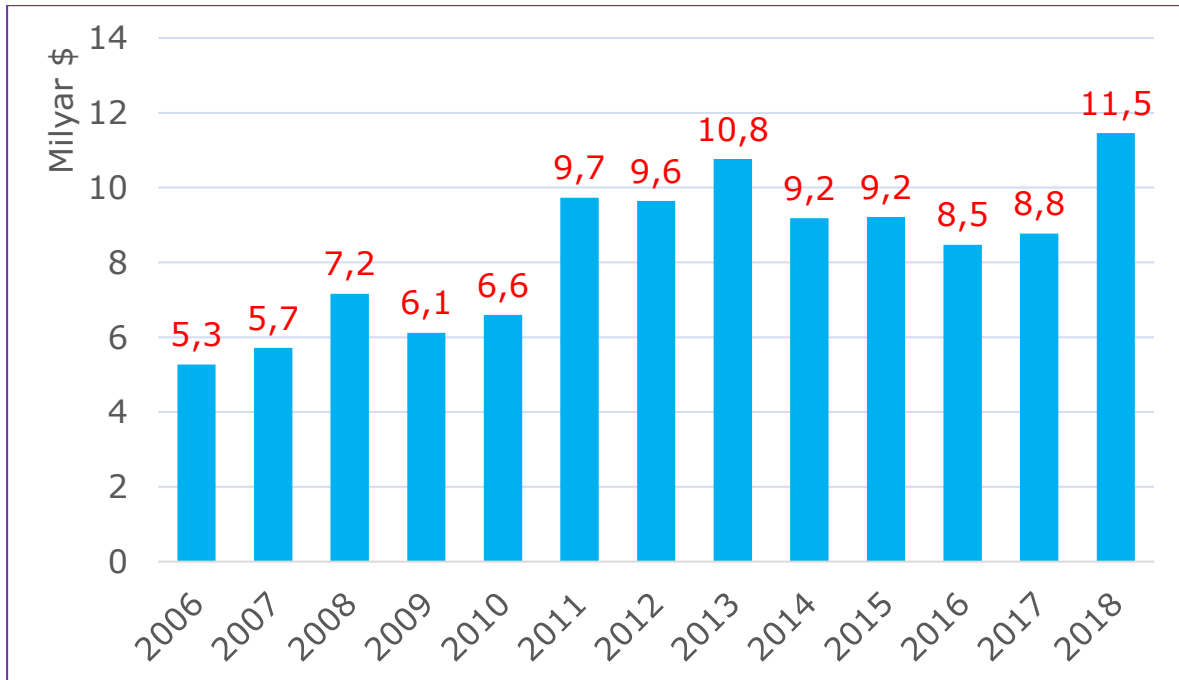
Resmi Adı	Azerbaycan Cumhuriyeti
Nüfus	9.942.334
Yüzölçümü	86.600 km ²
Dil	Azerbaycan Türkçesi (Azerice)
Başkent	Bakü
Para Birimi	Manat (3,41 TL)
Yönetim Şekli	Cumhuriyet (Başkanlık Sistemi)
Cumhurbaşkanı	İlham Aliyev (15 Ekim 2003)
GSYİH (Nominal)	45,42 milyar \$ (2018)
KİŞİ BAŞINA GSYİH	4.721 \$ (2018)
GSYİH BÜYÜME HIZI (Reel)	%1,42 (2018)
ENFLASYON ORANI	%1,92 (2018)
İŞSİZLİK ORANI	%4,9 (2018)
TOPLAM İHRACAT	19,5 Milyar \$ (2018)
TOPLAM İTHALAT	11,5 Milyar \$ (2018)
AZERBAYCAN'IN TÜRKİYE'DEN İTHALATI	1,58 Milyar \$
AZERBAYCAN'IN TÜRKİYE'YE İHRACATI	1,83 Milyar \$

AZERBAJCAN'IN DIŐ TİCARET VERİLERİ

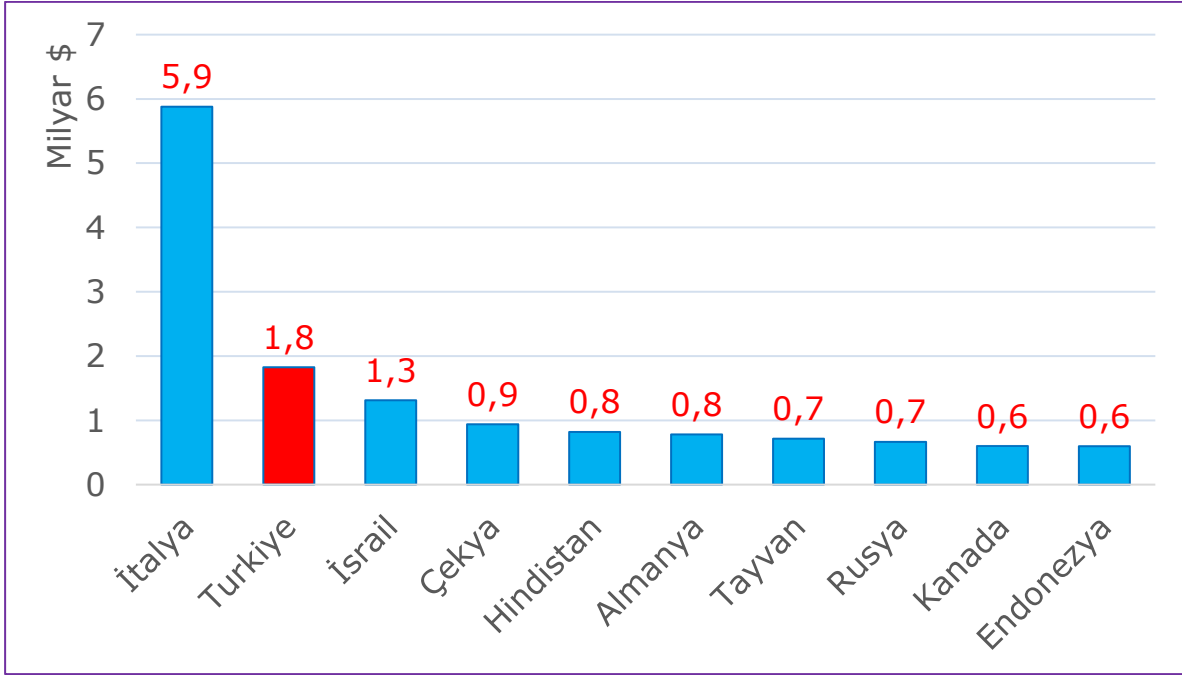
• **Azərbaycan'ın Dünyaya İhracatı**
(TradeMap, 2006-2018)



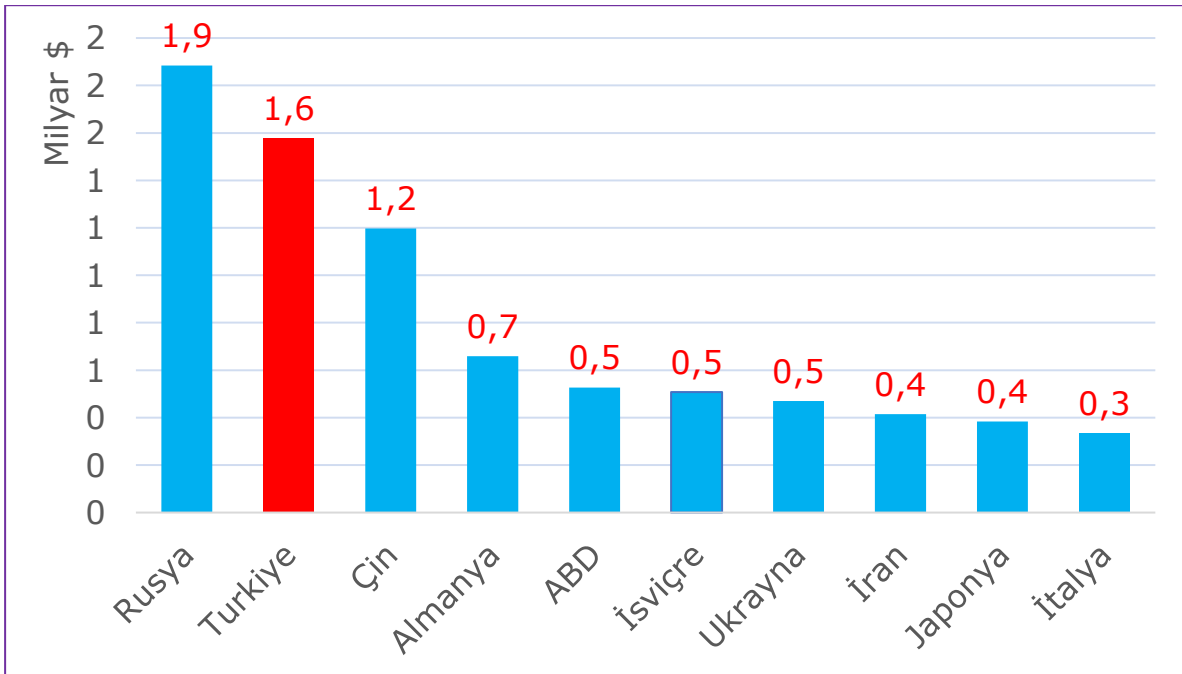
• **Azərbaycan'ın Dünyadan İthalatı**
(TradeMap, 2006-2018)



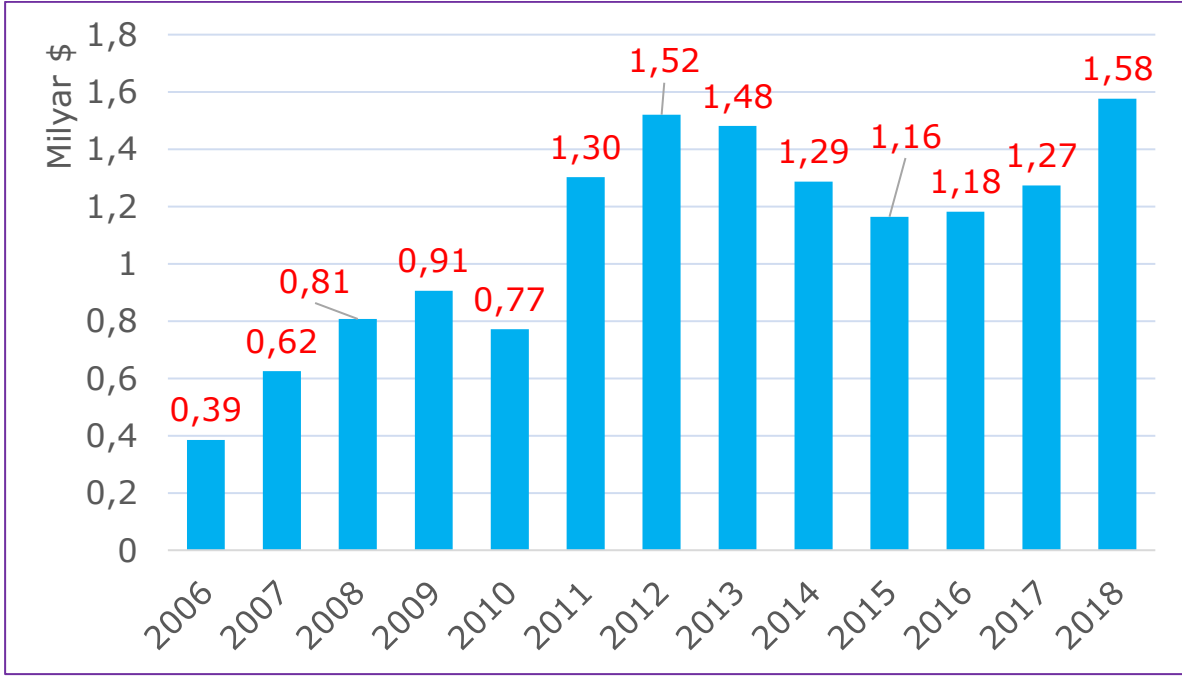
• **Azerbaycan'ın İhracatında Ülkeler**
(TradeMap, 2018)



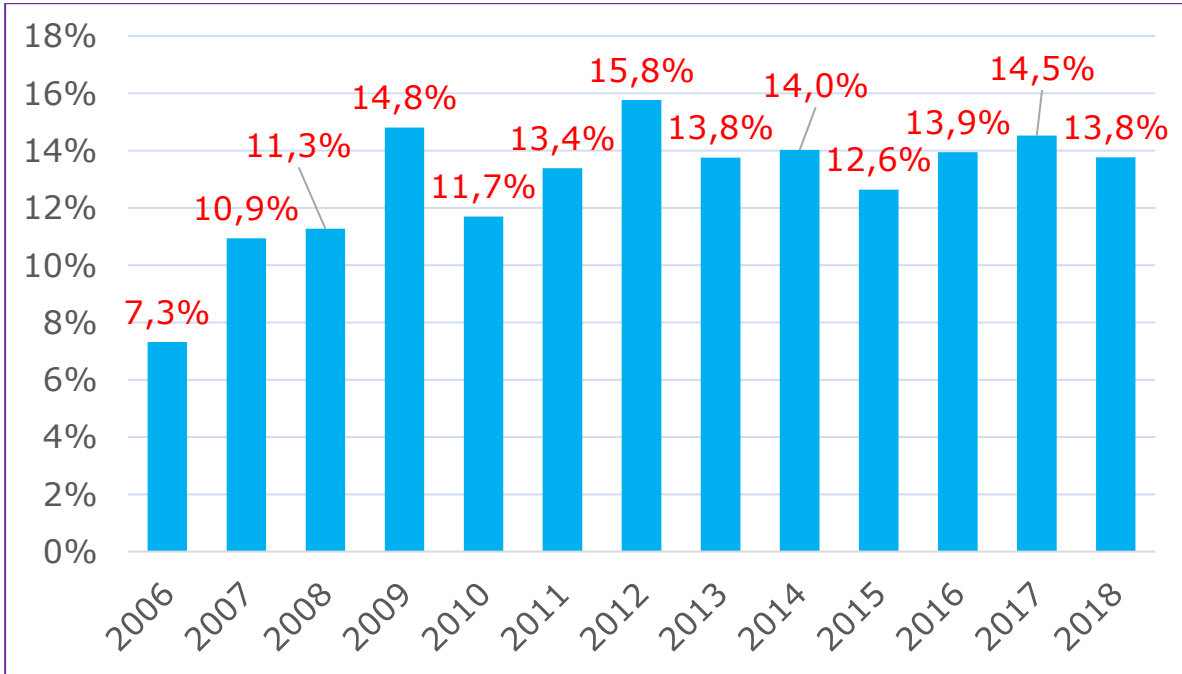
• **Azerbaycan'ın İthalatında Ülkeler**
(TradeMap, 2018)



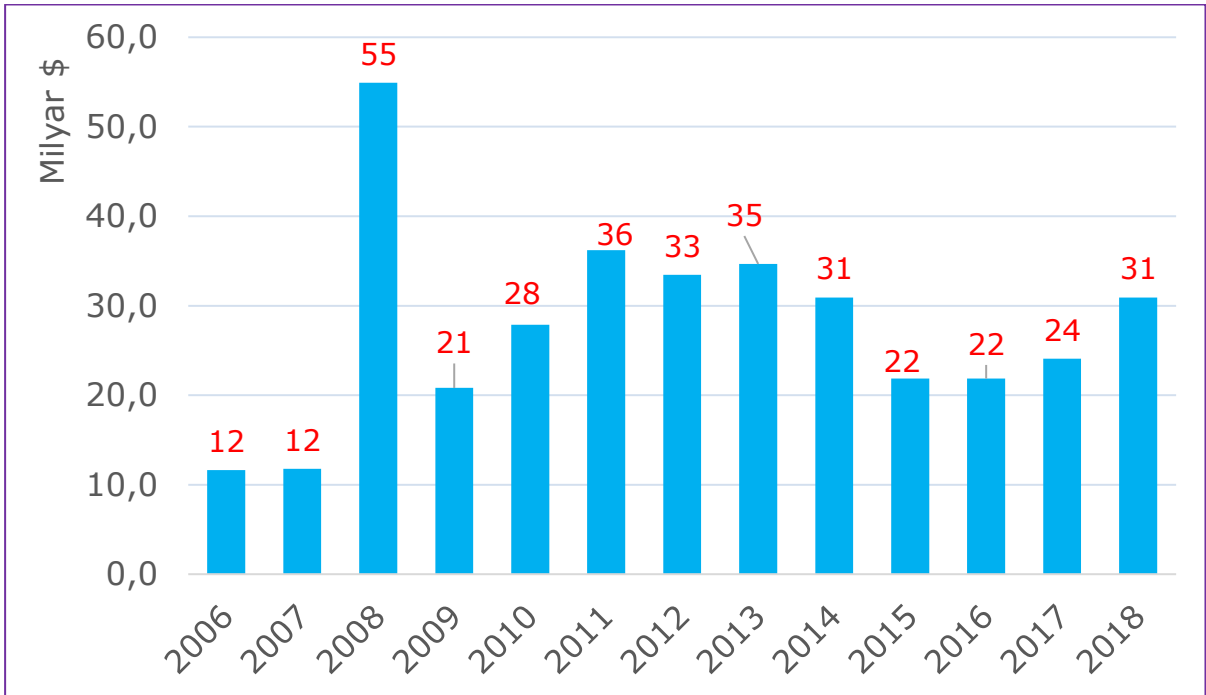
• **Azerbaycan'ın Türkiye'den İthalatı**
(TradeMap, 2006-2018)



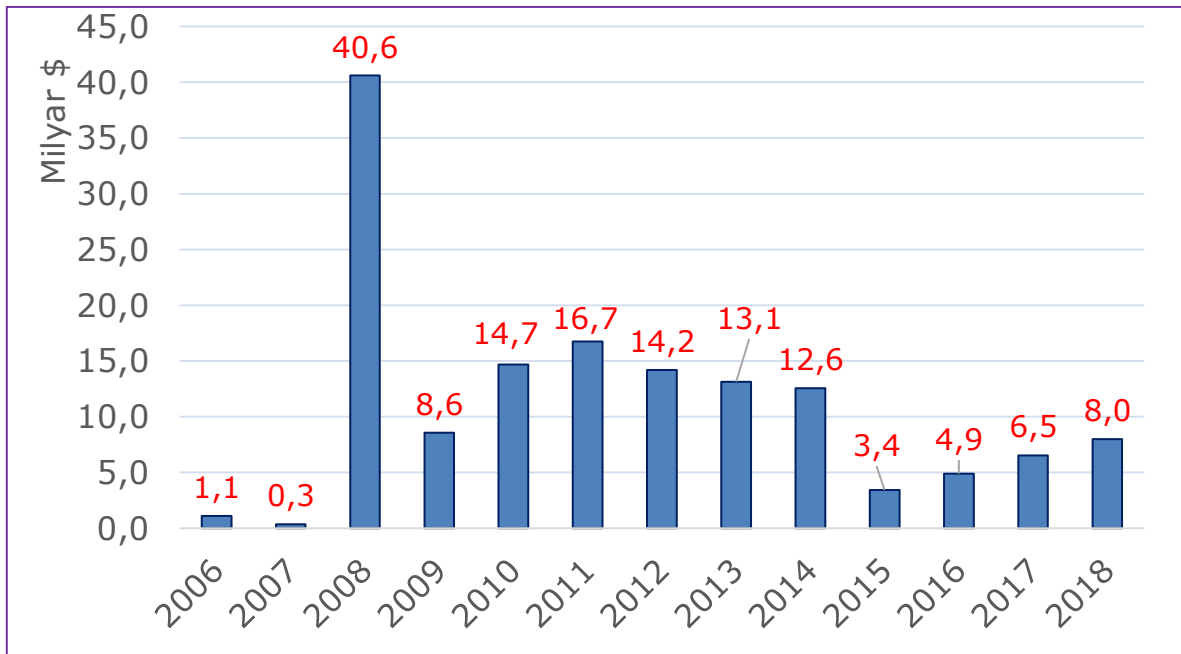
• **Azerbaycan'ın İthalatında Türkiye'nin Payı**
(TradeMap, 2006-2018)



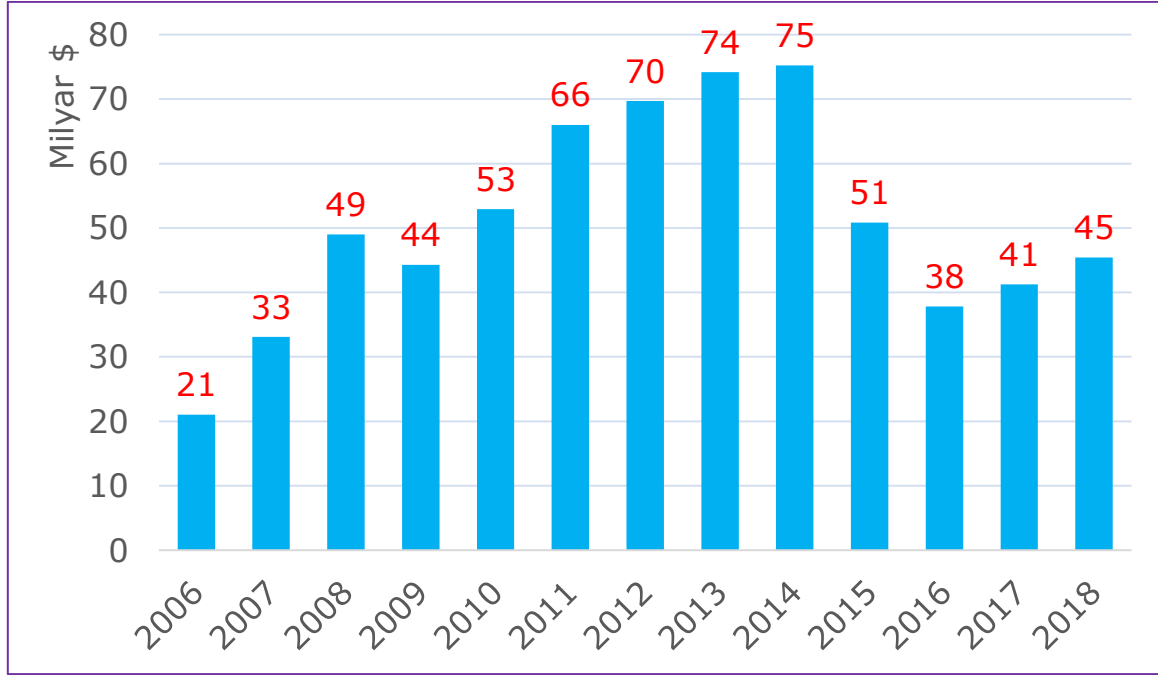
• **Azərbaycan'ın Dış Ticaret Həcmi**
(TradeMap, 2006-2018)



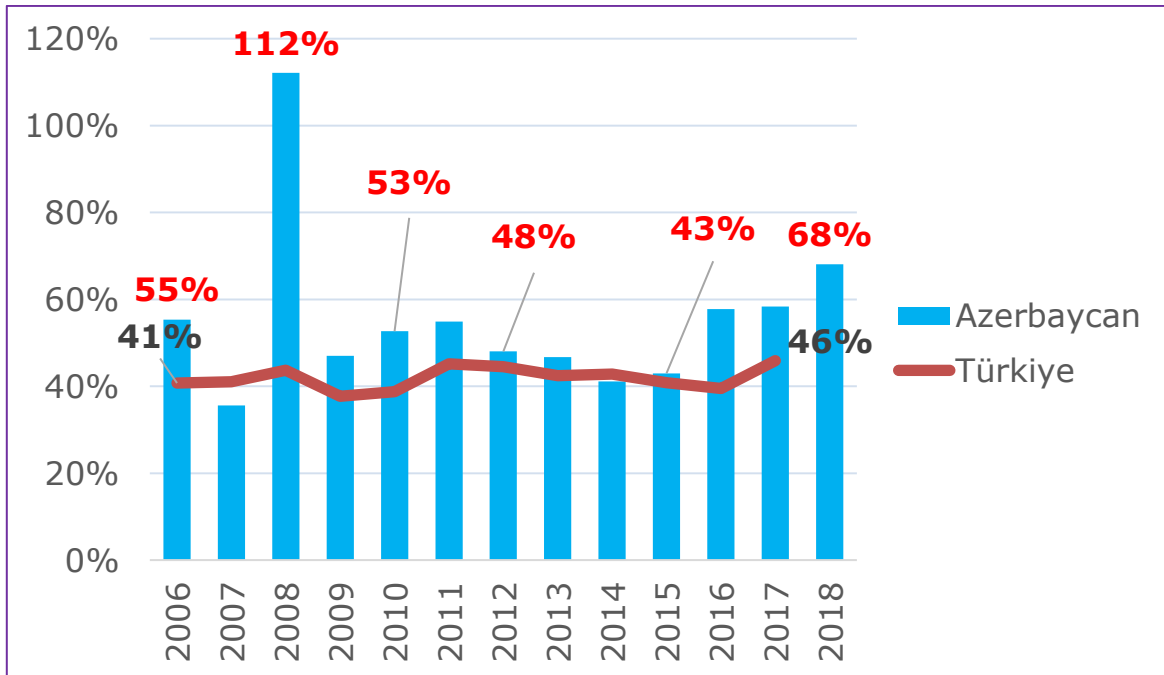
• **Azərbaycan'ın Dış Ticaret Dengəsi**
(TradeMap, 2006-2018)



• **Azerbaycan'ın GSYH'si**
(Dünya Bankası, 2006-2018)



• **Azerbaycan'ın Dış Ticaret Hacminin GSYH'ye Oranı – Trade Openness (Türkiye ile karşılaştırma)**
(Dünya Bankası, TradeMap, 2006-2018)



• **Azerbaycan'ın Dünyaya İhracatında İlk 30 GTİP (Tablo I)**
(TradeMap, 2018)

6'lı GTİP Kodu	Ürün Açıklaması	Azerbaycan'ın İhracatı 2018
'270900	Ham petrol (petrol yağları ve bitümenli minerallerden elde edilen yağlar)	15,7 milyar \$
'271121	Doğal gaz (gaz halinde)	1,5 milyar \$
'271019	Diğer yağlar ve müstahzarlar	520,6 milyon \$
'070200	Domates (taze/soğutulmuş)	177,4 milyon \$
'710812	Altın (diğer işlenmemiş şekillerde olanlar, para yerine kullanılmayan)	118 milyon \$
'081070	Persimmon (Trabzon hurması) (taze)	114,5 milyon \$
'080222	Fındık (kabuksuz)	93,5 milyon \$
'520100	Pamuk (kardesiz, taranmamış)	79,5 milyon \$
'390110	Özgül kütlesi < 0,94 olan polietilen	74,4 milyon \$
'271600	Elektrik enerjisi	65,6 milyon \$
'760110	İşlenmemiş alaşımsız alüminyum	48,6 milyon \$
'270799	Yüksek sıcaklıkta taşkömürü katranının damıtılmasından elde yağlar ve diğer ürünler	39,5 milyon \$
'290511	Metanol (metil alkol)	39,3 milyon \$
'080810	Elma (taze)	38 milyon \$
'080929	Kiraz (taze)	38 milyon \$

• **Azerbaycan'ın Dünyaya İhracatında İlk 30 GTİP (Tablo II)**
(TradeMap, 2018)

6'lı GTİP Kodu	Ürün Açıklaması	Azerbaycan'ın İhracatı 2018
'730429	Gaz/petrol sondajında, mahfaza/üretiminde kullanılan diğer borular	35,2 milyon \$
'760612	Aluminyum alaşımından plaka, levha; dikdörtgen, kalınlık>0, 2mm	33 milyon \$
'391190	Polisülfürler, polisülfonlar vb (ilk şekilde)	30,6 milyon \$
'070190	Patates; diğerleri (taze/soğutulmuş)	29,6 milyon \$
'170199	Kimyaca saf sakkaroz ve diğer şekerler	25 milyon \$
'760120	İşlenmemiş aluminyum alaşımları	22,9 milyon \$
'290122	Propen (asiklik hidrokarbonlar, doymamış)	19,2 milyon \$
'260300	Bakır cevherleri ve konsantreleri	19,1 milyon \$
'081090	Diğer meyveler (taze)	17,8 milyon \$
'741539	Bakırdan diğer eşya (dış açılmış)	17,1 milyon \$
'271311	Petrol koku (kalsine edilmemiş)	14,7 milyon \$
'720720	Demir/alaşımsız çelikler (C=>%25	12,9 milyon \$
'520512	Pamuk ipliği (tekkat, penyesiz, pam=>%85, 232.56=<dtex<714.29; toptan)	12,7 milyon \$
'630532	Dökme maddeler için sentetik veya suni maddelerden esnek mahfazalar	12,5 milyon \$
'999999	Bilinmeyen/Gizli Ürünler	12,1 milyon \$

• **Azerbaycan'ın Dünyadan İthalatında İlk 30 GTİP (Tablo I)**
(TradeMap, 2018)

6'lı GTİP Kodu	Ürün Açıklaması	Azerbaycan'ın İthalatı
'710813	Altın (diğer yarı işlenmiş şekilde)	815 milyon \$
'271121	Doğal gaz (gaz halinde)	340,3 milyon \$
'870323	Motorlu taşıt; kıvılcım ateşlemeli (1500cm ³ <silindir=<3000 cm ³)	220,3 milyon \$
'730419	Gaz/petrol boru hatlarında kullanılan diğer ince ve kalın boru	218,4 milyon \$
'271019	Diğer yağlar ve müstahzarlar	213,6 milyon \$
'300490	Tedavide/korunmada kullanılmak üzere hazırlanan diğer ilaçlar	207,2 milyon \$
'100199	Buğday (makarnalık durum buğdayı hariç) ve mahlut; tohumluk olmayan	197,9 milyon \$
'240220	Tütün içeren sigaralar	152,4 milyon \$
'999999	#YOK	140,5 milyon \$
'847330	Otomatik bilgi işlem makine ve ünitelerinin aksam, parçası	105,2 milyon \$
'271012	Petrol ve bitümenli yağlardan elde edilen hafif yağlar ve müstahzarları (petrol veya bitümenli yağ oranı >=%70)	104,9 milyon \$
'851712	Hücresel ağlar için veya diğer kablosuz ağlar için telefonlar	95 milyon \$
'440711	Çam ağacından kereste; kalınlık>6 mm	87,8 milyon \$
'730890	Demir/çelikten diğer inşaat-aksamı	85,4 milyon \$
'730429	Gaz/petrol sondajında, mahfaza/üretiminde kullanılan diğer borular	84,4 milyon \$

• **Azerbaycan'ın Dünyadan İthalatında İlk 30 GTİP (Tablo II)**
(TradeMap, 2018)

6'lı GTİP Kodu	Ürün Açıklaması	Azerbaycan'ın İthalatı
'870324	Motorlu taşıt; kıvılcım ateşlemeli (3000cm ³ <silindir hacmi)	68,6 milyon \$
'730210	Demir/çelik raylar	65,1 milyon \$
'848180	Diğer muslukçu eşyası	63,9 milyon \$
'851762	Ses, görüntü/diğer bilgileri almaya, çevirmeye, vermeye/yeniden oluşturmak için makina	63,2 milyon \$
'170114	Diğer kamış şekeri	62,6 milyon \$
'843143	Delme/sondaj makinelerinin aksam, parçaları	62,5 milyon \$
'852872	Televizyon; diğerleri, renkli olanlar	61,3 milyon \$
'721420	Köşeli çubuklar (çentik, yiv, oluk vb şekil bozuklukları olan)	58,4 milyon \$
'220210	Sular (tatlandırıcı, lezzetlendirilmiş) alkolsüz diğer içecekler (meyve suyu hariç)	56,6 milyon \$
'040510	Tereyağı	55,6 milyon \$
'848190	Musluklar, valfler vb. cihazların aksam, parçaları	55,4 milyon \$
'340220	Yüzey aktif diğer organik müstahzarlar (perakende)	54,8 milyon \$
'270900	Ham petrol (petrol yağları ve bitümenli minerallerden elde edilen yağlar)	53,8 milyon \$
'847989	Kendine özgü fonksiyonlu diğer makine-cihazlar	53,2 milyon \$
'841112	Turbojetler (itici gücü > 25 kN) (türboreaktörler)	52,5 milyon \$

• **Azerbaycan'ın Türkiye'den İthalatında İlk 30 GTİP (Tablo I)**
(TradeMap, 2018)

6'lı GTİP Kodu	Ürün Açıklaması	Azerbaycan'ın İthalatı
'710813	Altın (diğer yarı işlenmiş şekilde)	78,6 milyon \$
'730890	Demir/çelikten diğer inşaat-aksamı	39,3 milyon \$
'340220	Yüzey aktif diğer organik müstahzarlar (perakende)	33,5 milyon \$
'961900	Hijyenik havlular ve tamponlar, bebek bezleri ve benzeri hijyenik eşya	29,4 milyon \$
'300490	Tedavide/korunmada kullanılmak üzere hazırlanan diğer ilaçlar	25,6 milyon \$
'940690	Prefabrik yapılar (ahşap olanlar hariç)	22,5 milyon \$
'854449	Diğer elektrik iletkenleri (gerilimi=<80 V. için)	15,8 milyon \$
'271019	Diğer yağlar ve müstahzarlar	15,6 milyon \$
'842482	Tarım veya bahçeciliğe ait diğer cihazlar	15,4 milyon \$
'940360	Diğer ahşap mobilyalar	13,8 milyon \$
'190590	Diğer ekmekçi mamulleri	12,3 milyon \$
'870210	Minibüs, midibüs ve otobüs; dizel veya yarı dizel, kapasitesi >=10 kişi	12,1 milyon \$
'848180	Diğer muslukçu eşyası	11,8 milyon \$
'840310	Merkezi ısıtma kazanları	11,4 milyon \$

• **Azerbaycan'ın Türkiye'den İthalatında İlk 30 GTİP (Tablo II)**
(TradeMap, 2018)

6'lı GTİP Kodu	Ürün Açıklaması	Azerbaycan'ın İthalatı
'842121	Suyun filtre edilmesi/arıtılmasına mahsus cihazlar	11 milyon \$
'732690	Demir/çelikten diğer eşya	10,4 milyon \$
'940350	Yatak odalarında kullanılan türden ahşap mobilyalar	10,1 milyon \$
'853710	Kontrol-dağıtım tabloları (gerilim=<1000 v.)	10 milyon \$
'730900	Demir/çelik depolar, sarnıçlar, küvler (hacim>300lt)	9,6 milyon \$
'640419	Tabanı kauçuk/plastik, yüzü dokuma maddesi diğer ayakkabı	9,5 milyon \$
'392190	Plastikten diğer levha, yaprak, pelikül, varak ve lamlar	9,3 milyon \$
'611030	Kazaklar, süveterler, hırkalar, yelekler vb. eşya; sentetik veya suni liflerden (örme	8,9 milyon \$
'441011	Ağaçtan yonga ve levha	8,7 milyon \$
'841850	Vitrin, tezgah vb. tipi soğutucu-dondurucular	8,5 milyon \$
'391620	Vinil klorür polimerlerinden monofil, çubuk, profiller-eni kesiti >1mm	8,3 milyon \$
'080510	Portakal (taze/kurutulmuş)	8,2 milyon \$
'320890	Esası diğer sentetik/tabii polimer olan; susuz ortanda eriyen/dağılan boya, vernik	8,1 milyon \$
'760429	Aluminyum alaşımlarından diğer çubuk ve profiller	8,1 milyon \$
'610343	Erkek/erkek çocuk için pant.,askılı tulum,kısa pant.ve şort sent.liflerden (örme	8 milyon \$
'190531	Tatlı bisküviler	7,9 milyon \$

• **Azerbaycan'ın Türkiye'ye İhracatında İlk 30 GTİP (Tablo I)**
(TradeMap, 2018)

6'lı GTİP Kodu	Ürün Açıklaması	Azerbaycan'ın Türkiye'ye İhracatı
'271121	Doğal gaz (gaz halinde)	1,2 milyar \$
'270900	Ham petrol (petrol yağları ve bitümenli minerallerden elde edilen yağlar)	227,7 milyon \$
'520100	Pamuk (kardesiz, taranmamış)	66,4 milyon \$
'760110	İşlenmemiş alaşımsız alüminyum	46,5 milyon \$
'270799	Yüksek sıcaklıkta taşkömürü katranının damıtılmasından elde yağlar ve diğer ürünler	39,5 milyon \$
'390110	Özgül kütlesi < 0,94 olan polietilen	31 milyon \$
'271600	Elektrik enerjisi	24,6 milyon \$
'290511	Metanol (metil alkol)	21,7 milyon \$
'271019	Diğer yağlar ve müstahzarlar	19,2 milyon \$
'741539	Bakırdan diğer eşya (diş açılmış)	13,3 milyon \$
'760120	İşlenmemiş alüminyum alaşımları	12,7 milyon \$
'520512	Pamuk ipliği (tekkat, penyesiz, pam=>%85, 232.56=<dtex<714.29; toptan)	7,7 milyon \$
'720720	Demir/alaşımsız çelikler (C=>%25	7,6 milyon \$
'740311	Rafine bakır-katotlar ve katot parçaları	6,6 milyon \$
'740321	Bakır alaşımları; bakır; çinko esaslı	6,6 milyon \$
'410411	Sığır (buffalo dahil) ve at cinsi hayvanların dabalınmış, yaş, sırçalı, parçalanmamış, yarma post derileri	5,8 milyon \$

• **Azerbaycan'ın Türkiye'ye İhracatında İlk 30 GTİP (Tablo II)**
(TradeMap, 2018)

6'lı GTİP Kodu	Ürün Açıklaması	Azerbaycan'ın Türkiye'ye İhracatı
'390210	Polipropilen (ilk şekilde)	5,6 milyon \$
'290122	Propen (asiklik hidrokarbonlar, doymamış)	4,8 milyon \$
'760612	Aluminyum alaşımından plaka, levha; dikdörtgen, kalınlık>0, 2mm	4,4 milyon \$
'720711	Demir/alaşimsız çelik (Cu<%0, 25; genişlik<2xkalınlık)	3,8 milyon \$
'780199	Diğer değerli element içeren işlenmemiş kurşun	3,6 milyon \$
'290512	Propan1ol (propil alkol) ve propan2ol (izopropil alkol)	3,1 milyon \$
'740721	Bakır; çinko esaslı alaşımlardan çubuk ve profiller	3,1 milyon \$
'760611	Alaşimsız aluminyum plaka, levha;dikdörtgen, kalınlık>0, 2mm	2,9 milyon \$
'410419	Sığır (buffalo dahil) ve at cinsi hayvanların dabalıanmış, yaş diğer post ve derileri	2,6 milyon \$
'520532	Pamuk ipliği (rötar/kable, penyesiz, pamuk=>%85, 232.56<=dtex<714.29)	2,4 milyon \$
'890510	Tarak gemileri	2,2 milyon \$
'410221	Koyun ve kuzuların pikle derileri; yünü alınmış	1,4 milyon \$
'190532	Waffle ve gofretler	0,9 milyon \$
'520299	Pamuk döküntüleri, diğer	0,9 milyon \$

• **Azerbaycan'a İhracatımızda Sektörler**
(TİM, Ocak-Kasım 2019)

SEKTÖR	Ocak-Kasım 2018 (x1000\$)	Ocak-Kasım 2019 (x1000\$)	Değişim
Çelik	93.812	108.767	16%
Çimento Cam Seramik ve Toprak Ürünleri	36.660	38.662	5%
Demir ve Demir Dışı Metaller	88.105	86.009	-2%
Deri ve Deri Mamulleri	15.376	16.238	6%
Diğer Sanayi Ürünleri	1.680	1.350	-20%
Elektrik Elektronik	130.909	150.607	15%
Fındık ve Mamulleri	201	86	-57%
Gemi ve Yat	3.124	594	-81%
Halı	11.114	6.988	-37%
Hazır giyim ve Konfeksiyon	33.536	40.857	22%
Hububat, Bakliyat, Yağlı Tohumlar ve Mamulleri	71.334	77.184	8%
İklimlendirme Sanayii	90.568	83.722	-8%
Kimyevi Maddeler ve Mamulleri	283.540	293.832	4%
Kuru Meyve ve Mamulleri	13.383	6.429	-52%
Madencilik Ürünleri	13.124	6.720	-49%
Makine ve Aksamları	139.789	156.543	12%
Meyve Sebze Mamulleri	9.145	10.469	14%
Mobilya, Kağıt ve Orman Ürünleri	111.252	113.539	2%
Mücevher	4.574	5.219	14%
Otomotiv Endüstrisi	55.015	126.523	130%
Savunma ve Havacılık Sanayii	37.465	36.003	-4%
Su Ürünleri ve Hayvansal Mamuller	16.706	14.842	-11%
Süs Bitkileri ve Mamülleri	6.633	7.140	8%
Tekstil ve Hammaddeleri	23.310	28.313	21%
Tütün	895	2.903	224%
Yaş Meyve ve Sebze	17.333	8.417	-51%
Zeytin ve Zeytinyağı	962	1.207	26%

• **Azerbaycan Pazarında En Yüksek Pazar Payına Sahip Olduğumuz 30 Ürün (Tablo I)**
 (TradeMap, 2018, "Azerbaycan'ın Türkiye'den ve Dünya'dan İthalatı > 1 milyon \$")

6'lı GTİP Kodu	Ürün Açıklaması	Azerbaycan'ın Türkiye'den İthalatı	Azerbaycan'ın Dünyadan İthalatı	Pazar Payımız
'630391	Perde ve iç stor, perde ve yatak farbalaları [(pamuktan (diğer hallerde)]	1,2 milyon \$	1,2 milyon \$	99,8%
'611249	Kadınlar ve kız çocuklar için yüzme kıyafetleri; dokumaya elverişli diğer maddelerden	1,7 milyon \$	1,7 milyon \$	99,3%
'842619	Vinçler	1,2 milyon \$	1,2 milyon \$	99,3%
'190430	Bulgur	1 milyon \$	1,1 milyon \$	98,6%
'620312	Erkek/erkek çocuk için takım elbise; sentetik lifden	3,4 milyon \$	3,5 milyon \$	98,3%
'851490	Sanayi-laboratuvarlarda kullanılan elektrik ocak ve fırınları vb. aksam, parçası	2,2 milyon \$	2,2 milyon \$	97,9%
'120721	Pamuk tohumu; tohumluk	6,2 milyon \$	6,4 milyon \$	97,9%
'540741	Diğer dokunmuş men; diğer, naylon, poliamid=>%85	1,1 milyon \$	1,1 milyon \$	97,6%
'630392	Perde, iç stor, perde ve yatak farbalaları [(sentetik lifden (diğer hallerde)]	2 milyon \$	2,1 milyon \$	97,6%
'081310	Kayısı (zerdali dahil) kurutulmuş	3,1 milyon \$	3,1 milyon \$	97,2%
'845490	Tav ocakları, döküm potaları, külçe kalıpları aksam-parçaları	2,7 milyon \$	2,8 milyon \$	96,2%
'080910	Kayısı (zerdali dahil) (taze)	2,1 milyon \$	2,2 milyon \$	96,1%
'620891	Kadın/kız çocuk için diğer iç giyim eşyası; pamuktan	1 milyon \$	1,1 milyon \$	95,7%
'600622	Pamuktan diğer örme veya kroşe mensucat; boyanmış	1,4 milyon \$	1,4 milyon \$	95,7%
'843210	Pulluklar	2,9 milyon \$	3,1 milyon \$	95,1%
'610419	Kadın/kız çocuk için takım elbise; dokumaya elverişli diğer maddelerden (örme veya kroşe)	1,9 milyon \$	2 milyon \$	95,1%

- **Azerbaycan Pazarında En Yüksek Pazar Payına Sahip Olduğumuz 30 Ürün (Tablo II)**
(TradeMap, 2018, "Azerbaycan'ın Türkiye'den ve Dünya'dan İthalatı > 1 milyon \$")

6'lı GTİP Kodu	Ürün Açıklaması	Azerbaycan'ın Türkiye'den İthalatı	Azerbaycan'ın Dünyadan İthalatı	Pazar Payımız
'390799	Diğer poliesterler; doymuş, ilk şekilde	1,1 milyon \$	1,2 milyon \$	95,0%
'480419	Birincil elyaf (kraft) diğer kağıt ve kartonlar; kuşe edilmemiş, sıvanmamış	2 milyon \$	2,1 milyon \$	94,7%
'611130	Bebekler için giyim eşyası ve aksesuarı; sentetik liflerden (örme veya kroşe)	4,8 milyon \$	5,1 milyon \$	94,4%
'630312	Perde ve iç stor, perde ve yatak farbalaları; sentetik liflerden (örme veya kroşe)	2,2 milyon \$	2,3 milyon \$	94,3%
'610832	Kadın/kız çocuk için gecelik ve pijama; sentetik ve suni liflerden (örme veya kroşe)	2,5 milyon \$	2,7 milyon \$	93,2%
'843239	Ekim ve dikim makinaları	5,5 milyon \$	5,9 milyon \$	93,2%
'700800	Çok katlı yalıtım camları	5,5 milyon \$	5,9 milyon \$	92,8%
'581100	Kapitoneli mensucat (parçalı)	1,1 milyon \$	1,2 milyon \$	92,7%
'540792	Diğer dokunmuş men; boyanmış, sentetik filament ipliğinden	1 milyon \$	1,1 milyon \$	92,4%
'611212	Spor kıyafetleri; sentetik lifden	2,4 milyon \$	2,6 milyon \$	92,3%
'760421	Aluminyum alaşımlarından içi boş profiller	5,3 milyon \$	5,7 milyon \$	92,3%
'730539	Demir/çelikten diğer dikişli borular	5,5 milyon \$	6 milyon \$	92,1%
'190219	Makarna; yumurtasız (pişirilmemiş)	4,9 milyon \$	5,4 milyon \$	91,2%
'620719	Erkek/erkek çocuk için külot/silip	1,3 milyon \$	1,5 milyon \$	91,0%

- **Azerbaycan Pazarında Pazar Payımızın Olmadığı İlk 30 Ürün (Azerbaycan'ın Dünyadan İthalatına Göre Sıralı) (Tablo I)**

(TradeMap, 2018, "Azerbaycan'ın Dünyadan ithalatı & Türkiye'nin dünyaya ihracatı > 1 milyon \$")

6'lı GTİP Kodu	Ürün Açıklaması	Türkiye'nin Dünyaya İhracatı	Azerbaycan'ın Dünyadan İthalatı	Türkiye'nin Azerbaycan'a İhracatı
'100199	Buğday (makarnalık durum buğdayı hariç) ve mahlut; tohumluk olmayan	3,9 milyon \$	197,9 milyon \$	0
'240220	Tütün içeren sigaralar	468,8 milyon \$	152,4 milyon \$	0
'440711	Çam ağacından kereste; kalınlık>6 mm	2,6 milyon \$	87,8 milyon \$	0
'870324	Motorlu taşıt; kıvılcım ateşlemeli (3000cm ³ <silindir hacmi)	10,4 milyon \$	68,6 milyon \$	0
'841112	Turbojetler (itici gücü > 25 kN) (türboreaktörler)	12,2 milyon \$	52,5 milyon \$	0
'860310	Elektrik enerjisini dışarıdan alan demiryolu ve tramvay vagonları	15 milyon \$	51 milyon \$	0
'281820	Aluminyum oksit (suni korendon hariç)	2,6 milyon \$	49,1 milyon \$	0
'730519	Demir/çelikten diğer kaynak yapılmış, gaz/petrol boru hatlarında kull. İnce-kalın borular, dış çapı>406.4mm	225,9 milyon \$	41,9 milyon \$	0
'441233	Kontrplaklar; en az bir dış yüzü kızılağaç, dişbudak, kayınağaçlarından olan, kalınlık<=6mm	4,3 milyon \$	39,7 milyon \$	0
'440712	Göknaar (Abies spp.) ve ladin (Picea spp.) ağaçlarından kereste; kalınlık>6 mm	3,7 milyon \$	36,8 milyon \$	0
'151211	Ayçiçeği tohumu yağları; ham	9,6 milyon \$	31,6 milyon \$	0
'843351	Kombine biçerdöverler	2,9 milyon \$	31,2 milyon \$	0
'870333	Motorlu taşıt; dizel/yarı dizel (silindir hacmi>2500cm ³)	2,1 milyon \$	30,2 milyon \$	0
'842649	Diğer kendinden hareketli makine ve cihazlar	13,5 milyon \$	20,8 milyon \$	0
'841182	Diğer taşıtlar için diğer gaz türbinleri (gücü >5000kw)	7,2 milyon \$	19,2 milyon \$	0

- **Azerbaycan Pazarında Pazar Payımızın Olmadığı İlk 30 Ürün (Azerbaycan'ın Dünyadan İthalatına Göre Sıralı) (Tablo II)**

(TradeMap, 2018, "Azerbaycan'ın Dünyadan ithalatı & Türkiye'nin dünyaya ihracatı > 1 milyon \$")

6'lı GTİP Kodu	Ürün Açıklaması	Türkiye'nin Dünyaya İhracatı	Azerbaycan'ın Dünyadan İthalatı	Türkiye'nin Azerbaycan'a İhracatı
'860400	Demiryolu hat bakım ve servis taşıtları	4,9 milyon \$	14,8 milyon \$	0
'847810	Tütünün hazırlanmasına ve işlenmesine mahsus makine	1,6 milyon \$	12,7 milyon \$	0
'151521	Mısır yağı ve fraksiyonları; ham	6,4 milyon \$	10,9 milyon \$	0
'120190	Soya fasulyesi (kırılmış olsun olmasın); tohumluk olmayan	11,8 milyon \$	10,7 milyon \$	0
'844520	Dokumaya elverişli lifleri eğirmeye mahsus makineler	4,2 milyon \$	10,2 milyon \$	0
'890190	Yük ve hem insan hem de yük taşımaya mahsus diğer su taşıtları	209,2 milyon \$	9,9 milyon \$	0
'720449	Diğer döküntü ve hurdalar	1,8 milyon \$	8,4 milyon \$	0
'720230	Ferro-siliko-manganez	3,9 milyon \$	8,1 milyon \$	0
'8701	Traktörler (8709 pozisyonuna giren traktörler hariç); motor gücü > 130 kW	2,2 milyon \$	8,1 milyon \$	0
'110710	Malt (kavrulmamış)	1,5 milyon \$	7,5 milyon \$	0
'010410	Koyun	2,7 milyon \$	7,1 milyon \$	0
'290919	Asiklik eterler, bunların halojenli, sülfolu, nitrolu/nitrozalı türevleri	4,3 milyon \$	6,9 milyon \$	0
'841191	Turbojetler/turbopropellerin aksam-parçaları	382,2 milyon \$	5,5 milyon \$	0
'760511	Alaşimsız alüminyumdan teller (enine kesitinin en geniş yeri 7mm.+)	27,5 milyon \$	5,5 milyon \$	0
'842641	Lastik tekerlekli kendinden hareketli makine ve cihazlar	3,2 milyon \$	5,5 milyon \$	0

- **Azerbaycan'da Pazar Payımızı Kaybettiğimiz Tüm Ürünler**

(TradeMap, 2017-2018, "Azerbaycan'ın 2018'de Dünyadan ithalatı > 1 milyon \$" & "Azerbaycan'ın 2017'de Türkiye'den İthalatı > 50 Bin \$")

6'lı GTİP Kodu	Ürün Açıklaması	Azerbaycan'ın Türkiye'den İthalatı (2017)	Azerbaycan'ın Dünyadan İthalatı (2017)	Azerbaycan'ın Türkiye'den İthalatı (2018)	Azerbaycan'ın Dünyadan İthalatı (2018)
'240220	Tütün içeren sigaralar	1,8 milyon \$	159,9 milyon \$	0 milyon \$	152,4 milyon \$
'292910	İzosiyanatlar	378 bin \$	2,1 milyon \$	0 milyon \$	2,2 milyon \$
'870510	Vinçli taşıtlar	279 bin \$	2,8 milyon \$	0 milyon \$	1,8 milyon \$
'760511	Alaşimsız alüminyumdan teller (enine kesitinin en geniş yeri 7mm.+)	223 bin \$	9,1 milyon \$	0 milyon \$	5,5 milyon \$
'860699	Diğer yük vagonları	210 bin \$	1,5 milyon \$	0 milyon \$	3,7 milyon \$
'843351	Kombine biçerdöverler	149 bin \$	2,8 milyon \$	0 milyon \$	31,2 milyon \$
'842911	Paletli buldozer ve angledozerler	65 bin \$	0,5 milyon \$	0 milyon \$	2,2 milyon \$
'290230	Tolüen (toluol)	64 bin \$	1,3 milyon \$	0 milyon \$	1,6 milyon \$
'840810	Deniz taşıtları için motorlar (dizel, yarı dizel)	57 bin \$	1,5 milyon \$	0 milyon \$	4,6 milyon \$
'860719	Dingil, tekerlek vb. aksam-parçaları	51 bin \$	1,2 milyon \$	0 milyon \$	1,4 milyon \$
'080231	Ceviz (kabuklu)	51 bin \$	1,6 milyon \$	0 milyon \$	2,6 milyon \$

- **Azerbaycan'a İhracatımızın Değer Olarak En Çok Arttığı Ürünler (Tablo I)**
(TradeMap, 2018, "Azerbaycan'ın 2018'de Türkiye'den ithalatı > 1 milyon \$")

6'lı GTİP Kodu	Ürün Açıklaması	Azerbaycan'ın Türkiye'den İthalatı (2017)	Azerbaycan'ın Türkiye'den İthalatı (2018)	Pazar Kazancı
'710813	Altın (diğer yarı işlenmiş şekilde)	0	78,6 milyon \$	78,6 milyon \$
'940690	Prefabrik yapılar (ahşap olanlar hariç)	0	22,5 milyon \$	22,5 milyon \$
'842482	Tarıma veya bahçeciliğe ait diğer cihazlar	0	15,4 milyon \$	15,4 milyon \$
'610343	Erkek/erkek çocuk için pant.,askılı tulum,kısa pant.ve şort sent.liflerden (örme veya kroşe)	82 bin \$	8 milyon \$	7,9 milyon \$
'611030	Kazaklar, süveterler, hırkalar, yelekler vb. eşya; sentetik veya suni liflerden (örme veya kroşe)	2 milyon \$	8,9 milyon \$	6,8 milyon \$
'870210	Minibüs, midibüs ve otobüs; dizel veya yarı dizel, kapasitesi >=10 kişi	5,5 milyon \$	12,1 milyon \$	6,6 milyon \$
'854449	Diğer elektrik iletkenleri (gerilimi=<80 V. için)	9,5 milyon \$	15,8 milyon \$	6,4 milyon \$
'441011	Ağaçtan yonga ve levha	2,8 milyon \$	8,7 milyon \$	5,9 milyon \$
'843239	Ekim ve dikim makinaları (toprağı sürmeden doğrudan ekim ve dikim yapan makinalar HARIÇ)	0	5,5 milyon \$	5,5 milyon \$
'848180	Diğer muslukçu eşyası	6,6 milyon \$	11,8 milyon \$	5,2 milyon \$

- **Azerbaycan'a İhracatımızın Değer Olarak En Çok Arttığı Ürünler (Tablo II)**
(TradeMap, 2018, "Azerbaycan'ın 2018'de Türkiye'den ithalatı > 1 milyon \$")

6'lı GTİP Kodu	Ürün Açıklaması	Azerbaycan'ın Türkiye'den İthalatı (2017)	Azerbaycan'ın Türkiye'den İthalatı (2018)	Pazar Kazancı
'730539	Demir/çelikten diğer dikişli borular	277 bin \$	5,5 milyon \$	5,2 milyon \$
'070110	Patates (tohumluk)	1,6 milyon \$	6,3 milyon \$	4,7 milyon \$
'690721	Seramikten döşeme veya kaplama karoları, kaldırım taşları (6907.30 ve 6907.40 HARİÇ); suyu absorbe	0	4,7 milyon \$	4,7 milyon \$
'940360	Diğer ahşap mobilyalar	9,4 milyon \$	13,8 milyon \$	4,4 milyon \$
'080521	Mandarinler (Tanjerin ve Satsumalar dahil); taze veya kurutulmuş	0	4,2 milyon \$	4,2 milyon \$
'300490	Tedavide/korunmada kullanılmak üzere hazırlanan diğer ilaçlar	21,5 milyon \$	25,6 milyon \$	4,1 milyon \$
'730900	Demir/çelik depolar, sarnıçlar, küvler (hacim>300lt)	5,5 milyon \$	9,6 milyon \$	4,1 milyon \$
'611130	Bebekler için giyim eşyası ve aksesuarı; sentetik liflerden (örme veya kroşe)	731 bin \$	4,8 milyon \$	4,1 milyon \$
'847432	Mineral maddeleri bitümenle karıştırmaya mahsus makineler	355 bin \$	4,4 milyon \$	4 milyon \$
'842121	Suyun filtre edilmesi/arıtılmasına mahsus cihazlar	7,2 milyon \$	11 milyon \$	3,8 milyon \$

- **Azerbaycan'a İhracatımızın Değer Olarak En Çok Arttığı Ürünler (Tablo III)**
(TradeMap, 2018, "Azerbaycan'ın 2018'de Türkiye'den ithalatı > 1 milyon \$")

6'lı GTİP Kodu	Ürün Açıklaması	Azerbaycan'ın Türkiye'den İthalatı (2017)	Azerbaycan'ın Türkiye'den İthalatı (2018)	Pazar Kazancı
'730840	Demir/çelik iskeleler, payandalar-tertibat	1,4 milyon \$	5,1 milyon \$	3,8 milyon \$
'961900	Hijyenik havlular ve tamponlar, bebek bezleri ve benzeri hijyenik eşya	25,9 milyon \$	29,4 milyon \$	3,5 milyon \$
'700800	Çok katlı yalıtım camları	2 milyon \$	5,5 milyon \$	3,5 milyon \$
'080510	Portakal (taze/kurutulmuş)	4,7 milyon \$	8,2 milyon \$	3,5 milyon \$
'620444	Kadın/kız çocuk için elbise; suni lif.	166 bin \$	3,5 milyon \$	3,3 milyon \$
'620312	Erkek/erkek çocuk için takım elbise; sentetik lifden	164 bin \$	3,4 milyon \$	3,2 milyon \$
'890400	Römorkörler ve itici gemiler	0	3,2 milyon \$	3,2 milyon \$
'870590	Özel amaçlı diğer motorlu taşıtlar	277 bin \$	3,3 milyon \$	3 milyon \$
'620343	Erkek/erkek çocuk için kısa pantolon, şort vs. sentetik lif	1,3 milyon \$	4,1 milyon \$	2,9 milyon \$
'060220	Meyveleri/sert kabuklu meyveleri yenilen ağaçlar çalılar	2,9 milyon \$	5,7 milyon \$	2,8 milyon \$

- **Azerbaycan'a İhracatımızın Değer Olarak En Çok Azaldığı Ürünler (Tablo I)**
(TradeMap, 2018, "Azerbaycan'ın 2018'de Türkiye'den ithalatı > 1 milyon \$")

6'lı GTİP Kodu	Ürün Açıklaması	Azerbaycan'ın Türkiye'den İthalatı (2017)	Azerbaycan'ın Türkiye'den İthalatı (2018)	Pazar Kaybı
'842481	Sulama Cihazları	16,6 milyon \$	0	-16,6 milyon \$
'843230	Ekim ve Dikim Makinaları	9,1 milyon \$	0	-9,1 milyon \$
'940600	Taşınabilir Prefabrik Yapılar	9 milyon \$	0	-9 milyon \$
'870190	Traktörler	8,1 milyon \$	0	-8,1 milyon \$
'871620	Tarımda kullanılan yüklemeli/boşaltmalı römork, yarı römorklar	10,9 milyon \$	3,4 milyon \$	-7,5 milyon \$
'845490	Tav ocakları, döküm potaları, külçe kalıpları aksam-parçaları	8,9 milyon \$	2,7 milyon \$	-6,2 milyon \$
'600523	Çözümlü tipi örgülü diğer mensucat (pamuktan, farklı renkli ipliklerden)	4,5 milyon \$	263 bin \$	-4,3 milyon \$
'620719	Erkek/erkek çocuk için külot/silip; dokunabilir diğer maddeler	5,2 milyon \$	1,3 milyon \$	-3,8 milyon \$
'690790	Cilasız / Sırsız Seramikten Karolar	3,8 milyon \$	0	-3,8 milyon \$
'290531	Dioller-etilen glikol (etandiol)	4,4 milyon \$	1,1 milyon \$	-3,3 milyon \$

• **Azerbaycan'a İhracatımızın Değer Olarak En Çok Azaldığı Ürünler (Tablo II)**

(TradeMap, 2018, "Azerbaycan'ın 2018'de Türkiye'den ithalatı > 1 milyon \$")

6'lı GTİP Kodu	Ürün Açıklaması	Azerbaycan'ın Türkiye'den İthalatı (2017)	Azerbaycan'ın Türkiye'den İthalatı (2018)	Pazar Kaybı
'843229	Diğer tırmık, kültivatör, ot ayıklama, çapalama makineleri	7,7 milyon \$	4,4 milyon \$	-3,3 milyon \$
'620449	Kadın/kız çocuk için elbise; dokunabilir diğer maddeden	3,3 milyon \$	154 bin \$	-3,1 milyon \$
'730820	Demir/çelikten kuleler ve pylonlar	5,2 milyon \$	2,1 milyon \$	-3 milyon \$
'843221	Diskli tırmıklar (diskorolar)	3,7 milyon \$	726 bin \$	-3 milyon \$
'852990	Hava taşıtı, radar, telsiz-uzaktan kumanda cihazı aksam, parçaları	3,1 milyon \$	162 bin \$	-2,9 milyon \$
'851680	Elektrikli ısıtıcı rezistanslar	3 milyon \$	160 bin \$	-2,8 milyon \$
'730890	Demir/çelikten diğer inşaat-aksamı	42 milyon \$	39,3 milyon \$	-2,7 milyon \$
'640520	Ayakkabı, diğer; yüzü dokumaya elverişli maddelerden	3,5 milyon \$	876 bin \$	-2,7 milyon \$
'843629	Kümes hayvancılığına mahsus diğer makine ve cihazlar	6,5 milyon \$	3,9 milyon \$	-2,6 milyon \$
'620419	Kadın/kız çocuk için takım elbise; dokunabilir diğer maddeden	2,6 milyon \$	0	-2,6 milyon \$

- **Azerbaycan'a İhracatımızın Değer Olarak En Çok Azaldığı Ürünler (Tablo III)**
(TradeMap, 2018, "Azerbaycan'ın 2018'de Türkiye'den ithalatı > 1 milyon \$")

6'lı GTİP Kodu	Ürün Açıklaması	Azerbaycan'ın Türkiye'den İthalatı (2017)	Azerbaycan'ın Türkiye'den İthalatı (2018)	Pazar Kaybı
'702000	Camdan diğer eşya	3,4 milyon \$	818 bin \$	-2,5 milyon \$
'391620	Vinil klorür polimerlerinden monofil, çubuk, profiller- eni kesiti >1mm	10,8 milyon \$	8,3 milyon \$	-2,5 milyon \$
'382490	Petrol Sülfonatları.Bitümenli Minerallerden Elde Edilen Ürünler	2,5 milyon \$	0	-2,5 milyon \$
'630319	Perde ve iç stor, perde ve yatak farbalaları; dokumaya elverişli diğer maddelerden (örme veya	2,9 milyon \$	519 bin \$	-2,3 milyon \$
'870899	Kara taşıtları için diğer aksam, parçaları	4,4 milyon \$	2,2 milyon \$	-2,1 milyon \$
'380891	Haşarat öldürücüler	7,5 milyon \$	5,5 milyon \$	-2 milyon \$
'847960	Havayı nemlendiren soğutucular	2,5 milyon \$	526 bin \$	-2 milyon \$
'080520	Turunçgiller	1,9 milyon \$	0	-1,9 milyon \$
'240220	Tütün içeren sigaralar	1,8 milyon \$	0	-1,8 milyon \$
'853521	Otomatik devre kesiciler (gerilim <72, 5 kV)	3 milyon \$	1,2 milyon \$	-1,8 milyon \$

- **Azerbaycan'a En Çok İhraç Ettiğimiz 30 Üründe Azerbaycan'ın Ülkemize Uyguladığı Gümrük Vergisi Oranları (Tablo I)**
(TradeMap, 2018)

6'lı GTİP Kodu	Ürün Açıklaması	Azerbaycan'ın Türkiye'den İthalatı	Gümrük Vergisi Oranı	Gümrük Vergisi Tutarı (1.000 \$)
'710813	Altın (diğer yarı işlenmiş şekilde)	78,6 milyon \$	15,00%	11.789
'730890	Demir/çelikten diğer inşaat-aksamı	39,3 milyon \$	15,00%	5.892
'340220	Yüzey aktif diğer organik müstahzarlar	33,5 milyon \$	15,00%	5.021
'961900	Hijyenik havlular ve tamponlar, bebek bezleri ve benzeri hijyenik eşya	29,4 milyon \$	15,00%	4.410
'300490	Tedavide/korunmada kullanılmak üzere hazırlanan diğer ilaçlar	25,6 milyon \$	0,00%	-
'940600	Prefabrik Yapılar	22,5 milyon \$	0,00%	-
'842481	Tarım Veya Bahçecilik İçin Sıvı Veya Toz Halindeki Maddeleri Püskürtmeye, Dağıtmaya Veya Pülverize Etmeye Mahsus Mekanik Cihazlar	15,8 milyon \$	0,00%	-
'854449	Diğer elektrik iletkenleri (gerilimi=<80 V. için)	15,6 milyon \$	15,00%	2.372
'271019	Diğer yağlar ve müstahzarlar	15,4 milyon \$	15,00%	2.344
'940360	Diğer ahşap mobilyalar	13,8 milyon \$	15,00%	2.073
'870210	Minibüs, midibüs ve otobüs; dizel veya yarı dizel, kapasitesi >=10 kişi	12,3 milyon \$	0,00%	-
'190590	Diğer ekmekçi mamulleri	12,1 milyon \$	15,00%	1.844
'848180	Diğer muslukçu eşyası	11,8 milyon \$	6,00%	707
'840310	Merkezi ısıtma kazanları	11,4 milyon \$	0,00%	-
'842121	Suyun filtre edilmesi/arıtılmasına mahsus cihazlar	11 milyon \$	10,00%	1.102
'732690	Demir/çelikten diğer eşya	10,4 milyon \$	15,00%	1.555

- **Azerbaycan'a En Çok İhraç Ettiğimiz 30 Üründe Azerbaycan'ın Ülkemize Uyguladığı Gümrük Vergisi Oranları (Tablo II)**
(TradeMap, 2018)

6'lı GTİP Kodu	Ürün Açıklaması	Azerbaycan'ın Türkiye'den İthalatı	Gümrük Vergisi Oranı	Gümrük Vergisi Tutarı (1.000 \$)
'940350	Yatak odalarında kullanılan türden ahşap mobilyalar	10,1 milyon \$	15,00%	1.513
'853710	Kontrol-dağıtım tabloları (gerilim=<1000 v.)	10 milyon \$	8,00%	803
'730900	Demir/çelik depolar, sarnıçlar, küvler (hacim>300lt)	9,6 milyon \$	15,00%	1.443
'640419	Tabanı kauçuk/plastik, yüzü dokuma maddesi diğer ayakkabı	9,5 milyon \$	15,00%	1.431
'392190	Plastikten diğer levha, yaprak, pelikül, varak ve lamalar	9,3 milyon \$	15,00%	1.389
'611030	Kazaklar, süveterler, hırkalar, yelekler vb. eşya; sentetik veya suni liflerden	8,9 milyon \$	15,00%	1.332
'441011	Ağaçtan yonga ve levha	8,7 milyon \$	5,00%	435
'841850	Vitrin, tezgah vb. tipi soğutucu-dondurucular	8,5 milyon \$	15,00%	1.272
'391620	Vinil klorür polimerlerinden monofil, çubuk, profiller-eni kesiti >1mm	8,3 milyon \$	15,00%	1.243
'080510	Portakal (taze/kurutulmuş)	8,2 milyon \$	15,00%	1.233
'320890	Esası diğer sentetik/tabii polimer olan; susuz ortanda eriyen/dağılan boya, vernik	8,1 milyon \$	10,00%	813
'760429	Aluminyum alaşımlarından diğer çubuk ve profiller	8,1 milyon \$	5,00%	403
'610343	Erkek/erkek çocuk için pant.,askılı tulum,kısa pant.ve şort sent.liflerden (örme veya kroşe)	8 milyon \$	15,00%	1.195
'190531	Tatlı bisküviler	7,9 milyon \$	15,00%	1.181

- **Azerbaycan'ın Yıllara Göre Ülkemizden İhraç Edilen Ürünlere Uyguladığı Ortalama MFN (En Çok Gözetilen Ulus) Tarifeleri ve Tercihli Tarifeler**
(MacMap, 2018)



- Azerbaycan'ın Trkiye'ye Uyguladığı Gmrk Vergisi Oranının 6'lı GTİP kodları bazında 1806 rnde aynıyken, geri kalan 1187 rnde farklı olduėu grlmştr.
- Azerbaycan'ın Trkiye'den en fazla ithalat yaptığı İlk 30 6'lı GTİP kodlu rndeki ortalama gmrk vergisi oranının %11 olduėu grlmştr. Bu oran Azerbaycan'ın Trk rnlerine uyguladığı ortalama %4,96 oranındaki vergiden daha yksek oranda olması dikkat çekicidir.