

## SAYIN ÜYEMİZ;

2 MAYIS PAZAR GÜNÜ 24:00'A KADAR KISITLAMADAN MUAF OLAN İŞLETMELER MEVCUT İZİN BELGELERİYLE İŞLEM YAPABİLECEKLERDİR.

3 MAYIS PAZARTESİDEN İTİBAREN ÇALIŞANLAR VE FİRMA YETKİLİLERİNCE E-DEVLET ÜZERİNDEN ALINAN ÇALIŞMA MUAFİYET İZİN BELGELERİ GEÇERLİ OLACAKTIR.

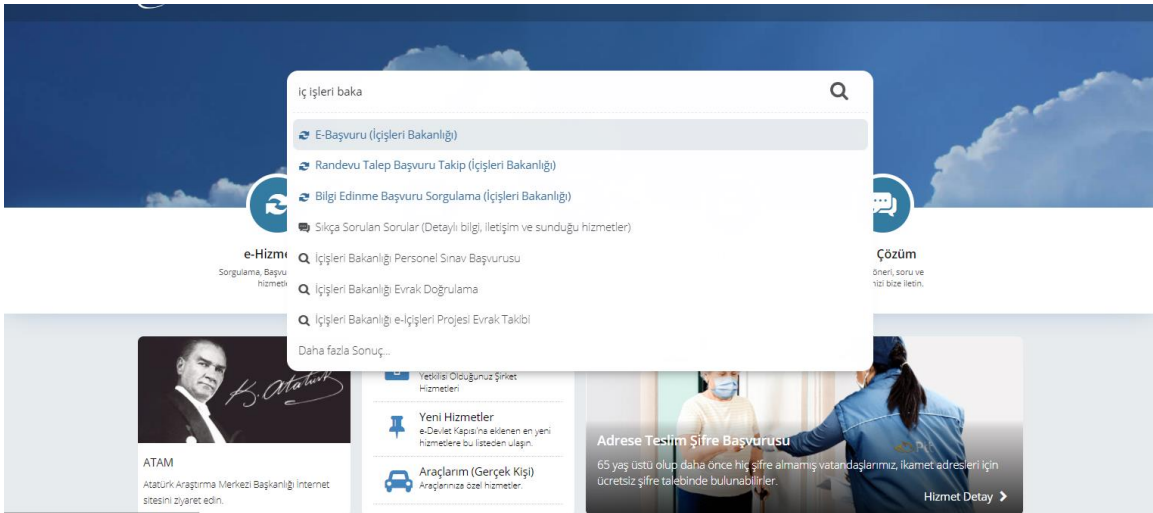
## ÇALIŞMA MUAFİYET İZİN İŞLEMLERİ ADIMLARI

### 1. E-DEVLET GİRİŞLERİNDEN BİRİNİ TERCİH EDEREK GEREKLİ BİLGİLERİ GİRİNİZ

The screenshot shows the 'e-Devlet Kimlik Doğrulama Sistemi' (e-Devlet Identity Verification System) login page. The page is in Turkish and features the following elements:


- Header: 'e-Devlet Kimlik Doğrulama Sistemi' and 'www.turkiye.gov.tr'.
- Navigation: 'Giriş Yapılacak Adres' (www.turkiye.gov.tr) and 'Giriş Yapılacak Uygulama' (e-Devlet Kapısı).
- Authentication Methods: 'e-Devlet Şifresi', 'Mobil İmza', 'e-İmza', 'T.C. Kimlik Kartı', and 'İnternet Bankacılığı'.
- Instructions: 'T.C. Kimlik Numaranızı ve e-Devlet Şifrenizi kullanarak kimliğiniz doğrulandıktan sonra işleminize kaldığınız yerden devam edebilirsiniz. e-Devlet Şifresi Nedir, Nasıl Alınır?'.
- Form Fields: '\* T.C. Kimlik No' and '\* e-Devlet Şifresi'.
- Buttons: 'Sanal Klavye', 'Yazarken Gizle', 'Şifremi Unuttum', 'İptal Et', and 'Giriş Yap'.
- Footer: '© 2021, Ankara - Tüm Hakları Saklıdır' and 'Gizlilik ve Güvenlik Hızlı Çözüm Merkezi'.

### 2. E-DEVLET ANA SORGULAMA EKSPANINA "İÇİŞLERİ BAKANLIĞI" YAZARAK "E-BAŞVURU (İÇİŞLERİ BAKANLIĞI)" LİNKİNİ SEÇİNİZ



### 3. BAŞVURU EKRANINDAKİ YENİ BAŞVURUYA TIKLAYINIZ

 İçişleri Bakanlığı  
E-Başvuru

Bu hizmet İçişleri Bakanlığı İşbirliği ile e-Devlet Kapısı altyapısı üzerinden sunulmaktadır.

ÖNERİLEN HİZMETLER  
Otobüs Seferi Ara (Ücreti Göster)  
Uçuş Bilgileri Sorgulama  
Kayıp Eşya Bildirimi  
Yol İzin Belge Başvurusu


[Yeni Başvuru](#) [Yazdır](#)





Bu sayfada, daha önce yaptığınız başvurular görüntülenir. Yeni başvuruda bulunmak için yukarıdaki "Yeni Başvuru" düğmesine tıklayınız.

Başvuru Listesi

Başvuru Numarası	Başvuru Tarihi	Başvuru Türü	Başvuru Konusu	Başvurunun Yapıldığı Kanal	Başvuru Durumu	Detay
------------------	----------------	--------------	----------------	----------------------------	----------------	-------

### 4. BAŞVURU TÜRÜ OLARAK "ÇALIŞMA MUAFİYET İZİN İŞLEMLERİ" Nİ SEÇİNİZ, ALT BAŞVURU TÜRÜNÜNDEN DE "ÇALIŞMA MUAFİYET BELGESİ VERİLMESİ" Nİ SEÇEREK DEVAM TUŞUNA TIKLAYINIZ

 İçişleri Bakanlığı  
E-Başvuru

Bu hizmet İçişleri Bakanlığı İşbirliği ile e-Devlet Kapısı altyapısı üzerinden sunulmaktadır.

ÖNERİLEN HİZMETLER  
Otobüs Seferi Ara (Ücreti Göster)  
Uçuş Bilgileri Sorgulama  
Kayıp Eşya Bildirimi  
Yol İzin Belge Başvurusu

[Geri](#)

Başvuru Türü Seçimi

\*Başvuru Türü  
ÇALIŞMA MUAFİYET İZİN İŞLEMLERİ

Alt Başvuru Türü  
Seçiniz

[Devam Et >](#)

## 5. ÇIKAN BÖLÜMDE BOŞ ALANLARI DOLDURUNUZ

< Geri

Başvuru Türü ÇALIŞMA MUAFİYET İZİN İŞLEMLERİ

Alt Başvuru Türü ÇALIŞMA MUAFİYET İZİN BELGESİ VERİLMESİ



Alacağınız İzin Sadece Girmiş Olduğunuz Adres ve Şirket Adresi Arasında Geçerli Olacaktır.

### 1 İletişim Bilgileriniz

\*İletişim Adresi

Kalan Karakter **438**

Bu alanda sistemde kayıtlı olan ikamet adresiniz görüntülenmektedir. İkamet adresinizde değişiklik varsa güncellemek için tıklayınız.

\*E-Posta Adresi

Doğrulanmış e-posta adresinizi İletişim Seçenekleri sayfasından değiştirebilirsiniz.

\*Cep Telefonu

Doğrulanmış cep telefonu numaranızı İletişim Seçenekleri sayfasından değiştirebilirsiniz.

6. STANDART BAŞVURU METNİ İÇİNDEKİ ŞİRKET ADRESİ, SİCİL NUMARASI, FİRMA İSMİ, MUAFİYET TARİHLERİ, SAATLERİ, SERVİS VE ÖZEL ARAÇ PLAKA BİLGİLERİNİ DOLDURUNUZ.

EK BELGE BÖLÜMÜ NORMALDE BOŞ KALACAK OLUP, FARKLI BİR İZİN VEYA BELGE VARSA BU BÖLÜME YÜKLEYİNİZ.

2 Başvuru Bilgileri

Konu Çalışma Muafiyet İzin Belgesi Verilmesi

\*Standart Başvuru Metni

Kalan Karakter 2647

İlgili Genelge Kapsamında Sokağa Çıkma Kısıtlamasından Muaf Tutulan .....adresinde bulunan ..... SİCİL NOLU ..... isimli iş yerime Gitmek Üzere Aşağıda Belirttiğim / /2021 - /05/2021 tarihleri arasında Saat Aralığında İzinli Sayılmak İstiyorum. (Varsa Servis Araç bilgileri yada özel araç bilgileri eklenecek )

3 Dosya Ekleme

Ek Belge

Dosya Ekleyin

Veya kutu içerisine sürükleyin.

Başvurunuz için Gereken Ek Belgeleri Yükleyebilirsiniz. (Zorunlu Değil) Bir dosya boyutu en fazla 1024 KB olabilir. Desteklenen Dosya Formatı: .pdf, .jpg, .png, .doc, .docx

7. BOŞ BÖLÜMLERİ DOLDURUP ONAY KISMINI EVET SEÇEREK BAŞVUR BUTONUNA BASINIZ.

4 Detay Bilgi Listesi

\*Şu an Bulduğunuz Adres

\*İl

UŞAK

\*İlçe

MERKEZ

5 Başvuru Onayı

\*Yukarıda Belirtilen Durumları / Uyarıları Okuyup Kabul Ettiğinizi Onaylıyor Musunuz?

EVET

İşlemi onaylamak için EVET yazınız.

Başvur >

8. BAŞVURUNUZUN ONAYLAMA SÜRECİ SONRASINDA GÖREV BELGENİZİN ÇIKTISINI ALARAK FİRMA YETKİLİNİZE ONAYLATINIZ.
9. MUAFİYET DÖNEMİNDE, GÖREV BELGENİZ VE KİMLİK KARTINIZI MUTLAKA YANINIZDA BULUNDURMALISINIZ.