

T.C.  
UŞAK VALİLİĞİ  
İL SAĞLIK MÜDÜRLÜĞÜ  
UŞAK ÜNİVERSİTESİ EĞİTİM VE ARAŞTIRMA HASTANESİ

SAYI : 45786011/934/  
KONU : TEKLİF

921

30/07/2018-3840

Hastanemiz KVC Biriminde yatmakta olan 36895871210 T.C. kimlik numaralı GÜLSEREN ÖZDEMİR için 2 kalem Tıbbi malzeme alımı işi için aşağıda belirtilen malzemelere en düşük teklifi veren firmadan alımı yapılacağından, verebileceğiniz EN DÜŞÜK KDV HARIÇ birim fiyatlarınızı ..31../07/2018 günü saat 09/00'a kadar Hastanemizde olacak şekilde göndermenizi önemle rica ederim.

EKLER: 2 Sayfa teknik şartname

Taner GÜN  
İdari ve Mali İşl. Müd.V.

TEL: 276.224 00 00 - 4333- DAHİLİ - FAX : 2238475 - 2247313

e-mail:udhdogrudentemin64@gmail.com

| SIRA | ALIMI YAPILACAK MALZEMELER/İŞ | MİKTAR | BİRİM | SUT KODU | UBB | BİRİM FİYAT | TOPLAM FİYATI |
|------|-------------------------------|--------|-------|----------|-----|-------------|---------------|
| 1    | ATEREKTOMİ KATATERİ           | 1      | ADET  | KV 1280  |     | TL          | TL            |
| 2    | TROMBOLİZ KATATERİ            | 1      | ADET  | KV 3160  |     |             |               |
|      |                               |        |       |          |     | TOPLAM      | TL            |


TEKLİF VEREN FİRMA


İSİM-İMZA

KV3160

### VEN/PULMONER ARTER FARMAKOMEKANİK TROMBOLİZ KATETERLERİ

1. Sistem, Salin Gönderim cihazı , mekanik aspirasyon cihazı, kılavuz tel tork cihazı, pompa seti, basınç monitör tüpü ve trombektomi kateterinden oluşmalıdır.
2. Sistem perifer damarsal yapıdaki yumuşak emboli ve trombozu parçalamak, geri çıkarmak ve aspire etmek için geliştirilmiş olmalıdır.
3. Trombektomi kateterinin içinde salin gönderimi için ikinci bir lümen olmalıdır.
4. 014, 018 ve 035 kılavuz teller ile kullanıma uygun olmalıdır.
5. 7F ve 8F sheath ile kullanıma uygun olmalıdır.
6. 75cm ve 115cm kateter uzunluğu seçenekleri olmalıdır.
7. Kateterin distal kısmında radyopak markır bulunmalıdır.
8. Kateter hidrofilik kaplı olmalıdır.
9. CE belgelerine sahip olmalıdır.

  
Op. Dr. Betül TUNÇER  
Kalp ve Damar Cerrahisi Uzmanı  
UŞAK ÜNİVERSİTESİ TIP FAKÜLTESİ  
UŞAK ÜNİVERSİTESİ TIP FAKÜLTESİ  
Op. Dr. Aydın KÖR  
Dip. Tes. No: 65413  
Kalp Damar Cerrahisi Uzmanı


  
Op. Dr. Ayhan KAVAR  
Dip. Tes. No: 48501  
Kalp ve Damar Cerrahisi Uzmanı

KV1280

## ATEREKTOMİ KATATERİ TEKNİK ŞARTNAMESİ

1. Katater Periferik arterlerde bulunan akut/kronik total okluzyonlarda kalsifikasyonlu ve kalsifikasyonsuz lezyonların intralüminal geçişini sağlamalıdır.
2. Katater özellikleri; en az 2mm geçiş profilinde en az 110 cm uzunluğunda 6F sheat 0,035" kılavuz tel veya 1,65mm geçiş profilinde 150 cm uzunluğunda 5F sheat 0,014" kılavuz tel desteğiyle ilerleyebilir olmalıdır.
3. Katater hem manuel hem özel olarak üretilmiş cihazı ile kullanılabilir olmalıdır.
4. Kataterin çalışmasını sağlayan motor en az 3 Volt batarya gücünde ve en az 60RPM devir yapma özelliğine sahip olmalıdır.
5. Katater tüm Periferik Arterlerde ki kalsifik lezyonların acılması ve gecilmesi için endikedir.
6. Kataterin distal ucunda rotasyonu sağlayan tribüşon benzeri yapı bulunmalıdır.
7. Kataterin proksimal ucunda bulunan luer konnektör sıvı akışını, kılavuz telin giriş çıkışını ve hareketini kolaylaştırır yapıda olmalıdır.
8. Kataterin distal ucunda ki rotator hem saat yönünden hem de saat yönünün tersine dönebilir özellikte olmalıdır.
9. Kataterin distal ucu yön değiştirilebilir olmalıdır.
10. Katater steril ve orjinal ambalajında teslim edilmelidir.
11. Katater tek kullanımlık olmalıdır.
12. Cihazın CE onayı olmalıdır.

  
Op. Dr. Barış TUNÇER  
Kalp ve Damar Cerrahisi Uzmanı  
Etiler Tıp Fakültesi  
Uşak Devlet Hastanesi

  
UŞAK ÜNİVERSİTESİ TIP FAKÜLTESİ, EST. ARŞ. HAST.  
Op. Dr. Aydın KOÇ  
Diy. Tescil No: 65413  
Kalp Damar Cerrahisi Uzm.

  
UŞAK ÜNİVERSİTESİ TIP FAKÜLTESİ, EST. ARŞ. HAST.  
Op. Dr. Murat YAVUZ  
Diy. Tescil No: 16907  
Kalp ve Damar Cerrahisi Uzmanı